

Volume-XII

STRABAG

JV of STRABAG Infrastructure & Safety Solutions GmbH and STRABAG AG

Mumbai Trans Harbour Link Project, Package-4

Design, Supply, Installation, Testing and Commissioning of Intelligent Transport System (ITS), Toll Management System, Electrical works, Highway and Bridge streetlighting system, Construction of Toll Plazas and Administrative Buildings including Command Control Centre

Bid Documents



INDEX

S no	Particulars	Page No.
01.00	Form CHK	1
02.00	Letter of Technical Bid	4
03.00	Tender Fee (Payment Details)	7
04.00	Bid Security	9
05.00	Form ACK	14
06.00	Form ELI-1 Applicant Information Form (JV)	
	Attachments to Form ELI-1	17
06.01	Letter of Intent to enter in JV Agreement	20
07.00	Form ELI - 2: Bidder's Party Information (STRABAG Infrastructure & Safety Solutions GmbH)	23
	Attachments to Form ELI-2	
07.01	Power of Attorney	25
07.02	Incorporation Certificate / MOA & AOA / Board Resolution	32
07.03	Organizational Chart	45
07.04	List of Board of Directors	47
07.05	Share Holding Pattern	49
08.00	Form ELI - 2: Bidder's Party Information (STRABAG AG)	51
	Attachments to Form ELI-2	
08.01	Power of Attorney	53
08.02	Incorporation Certificate / MOA & AOA / Board Resolution	60
08.03	Organizational Chart	139
08.04	List of Board of Directors	141
08.05	Share Holding Pattern	143
09.00	Form ELI - 2: Bidder's Party Information (EKFON India Private Limited)	145
	Attachments to Form ELI-2	
09.01	Incorporation Certificate / MOA & AOA	147
09.02	Power of Attorney	236
	09.02.01 Board Resolution	239
09.03	Organizational Chart	241
09.04	List of Board of Directors	243
09.05	Share Holding Pattern	245
09.06	Letter of undertaking to be Specialist Subcontractor	247



INDEX

S no	Particulars	Page No.
10.00	Form ELI - 2: Bidder's Party Information (Gajra Infra Pvt Ltd.)	249
	Attachments to Form ELI-2	
10.01	Incorporation Certificate / MOA & AOA	251
10.02	Organizational Chart	258
10.03	List of Board of Directors	260
10.04	Share Holding Pattern	262
10.05	Letter of undertaking to be a specialist Subcontractor	264
11.00	Form ELI - 2: Bidder's Party Information (Ascent Engineers & Infrastructure India Pvt Ltd)	266
	Attachments to Form ELI-2	
11.01	Incorporation Certificate / MOA & AOA	268
11.02	Power of Attorney	292
11.03	Organizational Chart	297
11.04	List of Board of Directors	299
11.05	Share Holding Pattern	301
11.06	Letter of undertaking to be a specialist Subcontractor	303
12.00	Form ELI - 2: Bidder's Party Information (N.A. Construction Pvt Ltd)	305
	Attachments to Form ELI-2	
12.01	Incorporation Certificate / MOA & AOA	307
12.02	Power of Attorney	341
12.03	Organizational Chart	348
12.04	List of Board of Directors	350
12.05	Share Holding Pattern	352
12.06	Letter of undertaking to be a specialist Subcontractor	354
13.00	Form CON: Historical Contract Non-Performance (STRABAG Infrastructure & Safety Solutions GmbH)	356
14.00	Form CON: Historical Contract Non-Performance (STRABAG AG)	360
15.00	Form FIN - 1: Financial Situation (STRABAG Infrastructure & Safety Solutions GmbH)	365
	Attachments to Form FIN - 1	
15.01	Certificate from Statutory Auditor	369
15.02	Financial statements for the 5 years (2020-2016)	373
	15.02.01 Financial Statement FY - 2020	374



INDEX

S no	Particulars	Page No.
	15.02.02 Financial Statement FY - 2019	417
	15.02.03 Financial Statement FY - 2018	459
	15.02.04 Financial Statement FY - 2017	510
	15.02.05 Financial Statement FY - 2016	562
16.00	Form FIN - 1: Financial Situation (STRABAG AG)	617
	Attachments to Form FIN - 1	
16.01	Certificate from Statutory Auditor	621
16.02	Financial statements for the 5 years (2020-2016)	625
	16.02.01 Financial Statement FY - 2020	626
	16.02.02 Financial Statement FY - 2019	747
	16.02.03 Financial Statement FY - 2018	891
	16.02.04 Financial Statement FY - 2017	1038
	16.02.05 Financial Statement FY - 2016	1205
17.00	Form FIN - 2: Average Annual Turnover (STRABAG Infrastructure & Safety Solutions GmbH)	1370
	Attachments to Form FIN - 2	
17.01	Certificate from Statutory Auditor	1372
17.02	Balance Sheet & P&L for the 10 years (2020-2011)	1376
	17.02.01 Financial Statement FY - 2020	1377
	17.02.02 Financial Statement FY - 2019	1380
	17.02.03 Financial Statement FY - 2018	1383
	17.02.04 Financial Statement FY - 2017	1386
	17.02.05 Financial Statement FY - 2016	1389
	17.02.06 Financial Statement FY - 2015	1392
	17.02.07 Financial Statement FY - 2014	1395
	17.02.08 Financial Statement FY - 2013	1398
	17.02.09 Financial Statement FY - 2012	1401
	17.02.10 Financial Statement FY - 2011	1405
17.00	Form FIN - 2: Average Annual Turnover (STRABAG AG)	1431
	Attachments to Form FIN - 2	
18.01	Certificate from Statutory Auditor	1433
18.02	Balance Sheet & P&L for the 10 years (2020-2011)	1437



INDEX

S no	Particulars		Page No.
	18.02.01	Financial Statement FY - 2020	1438
	18.02.02	Financial Statement FY - 2019	1444
	18.02.03	Financial Statement FY - 2018	1450
	18.02.04	Financial Statement FY - 2017	1456
	18.02.05	Financial Statement FY - 2016	1462
	18.02.06	Financial Statement FY - 2015	1468
	18.02.07	Financial Statement FY - 2014	1474
	18.02.08	Financial Statement FY - 2013	1480
	18.02.09	Financial Statement FY - 2012	1486
	18.02.10	Financial Statement FY - 2011	1492
19.00	Form FIR - 1: Financial Resources (STRABAG Infrastructure & Safety Solutions GmbH)		1498
20.00	Form FIR - 1: Financial Resources (STRABAG AG)		1503
21.00	Form FIR - 2: Current Contract Commitments (STRABAG Infrastructure & Safety Solutions GmbH)		1508
22.00	Form FIR - 2: Current Contract Commitments (STRABAG AG)		1511
23.00	Form FIR - 2: Current Contract Commitments (EKFON India Private Limited)		1514
24.00	Form FIR - 2: Current Contract Commitments (Gajra Infra Pvt Ltd.)		1517
25.00	Form FIR - 2: Current Contract Commitments (Ascent Engineers & Infrastructure India Pvt Ltd)		1519
26.00	Form FIR - 2: Current Contract Commitments (N.A. Construction Pvt Ltd)		1521
27.00	Form EXP-4.1 General Construction Experience (STRABAG Infrastructure & Safety Solutions GmbH)		1529
28.00	Form EXP-4.1 General Construction Experience (STRABAG AG)		1534
29.00	Electrical License		1537
	29.01	Electrical License for STRABAG Infrastructure & Safety Solutions GmbH	1538
	29.02	Electrical License for STRABAG AG	1540
30.00	Form EXP - 4.2(a) Specific Construction Experience		1554
	30.01	Project - Klaus	1555
	30.02	True copy of the completion certificate	1559
	30.03	Project - Langen	1562
	30.04	True copy of the completion certificate	1566
31.00	Form EXP - 4.2(b) Specific Construction Experience in Key Activities		1569
	31.01	Key Activity No. (1)	



INDEX

S no	Particulars	Page No.
	31.01.01 Project 1 (Hyderabad ORR HTMS Project)	1571
	31.01.02 True copy of the completion certificate	1574
	31.01.03 Project 2 (NOIDA HTMS Project)	1576
	31.01.04 True copy of the completion certificate	1579
	31.01.05 Project 3 (Yamuna HTMS Project)	1581
	31.01.06 True copy of the completion certificate	1584
	31.01.07 Project 4 (Aligarh Smart City Project)	1586
	31.01.08 True copy of the completion certificate	1589
	31.01.09 Project 5 (Tumakuru Smart City Project)	1593
	31.01.10 True copy of the completion certificate	1596
	31.01.11 Project 6 (DnD Project)	1600
	31.01.12 True copy of the completion certificate	1603
31.02	Key Activity No. (2)	1605
	31.02.01 Project 1 (Hyderabad ORR TMS Project)	1607
	31.02.02 True copy of the completion certificate	1610
	31.02.03 Project 2 (GRICL Project)	1612
	31.02.04 True copy of the completion certificate	1615
	31.02.05 Project 3 (BETPL Project)	1618
	31.02.06 True copy of the completion certificate	1621
	31.02.07 Project 4 (Yamuna Express Way Project)	1624
	31.02.08 True copy of the completion certificate	1627
	31.02.09 Project 5 (PSEPL Project)	1630
	31.02.10 True copy of the completion certificate	1633
	31.02.11 Project 6 (GVK Deolikota Project)	1645
	31.02.12 True copy of the completion certificate	1648
31.03	Key Activity No. (3)	1651
	31.03.01 Project 1 (Klaus Project)	1652
	28.03.02 True copy of the completion certificate	1655
31.04	Key Activity No. (4)	1660
	31.04.01 Project 1 (Klaus Project)	1661
	31.04.02 True copy of the completion certificate	1664



INDEX

S no	Particulars	Page No.
	31.04.03 Project 2 (Langen Project)	1667
	31.04.04 True copy of the completion certificate	1670
	31.04.05 Project 3 (Oswaldiberg Project)	1673
	31.04.06 True copy of the completion certificate	1676
31.05	Key Activity No. (5)	1679
	31.05.01 STRABAG AG Project 1 (ORBI Tower, TownTown)	1681
	31.05.02 True copy of the completion certificate	1684
	31.05.03 STRABAG AG Project 2 (Pavilions Parliamentary)	1687
	31.05.04 True copy of the completion certificate	1690
	31.05.05 Subcontractor 2 - N.A. Construction Pvt Ltd Project 1 (Vasai Virar City Municipal Corporation)	1693
	31.05.06 True copy of the completion certificate	1695
	31.05.07 Subcontractor 3 - Gajra Infra Pvt Ltd. Project 1 (IL&FS Khed Sinnar Expressway)	1701
	31.05.08 True copy of the completion certificate	1704
	31.05.09 Subcontractor 3 - Gajra Infra Pvt Ltd. Project 2 (Ashoka)	1722
	31.05.10 True copy of the completion certificate	1725
	31.05.11 Subcontractor 4 - Ascent Engineers & Infrastructure India Pvt Ltd Project 1 (Gammon Tumakur - Haveri)	1731
	31.05.12 True copy of the completion certificate	1734
	31.05.13 Subcontractor 4 - Ascent Engineers & Infrastructure India Pvt Ltd Project 2 (GMR)	1736
	31.05.14 True copy of the completion certificate	1739
	31.05.15 Subcontractor 4 - Ascent Engineers & Infrastructure India Pvt Ltd Project 3 (NHAI Guabari Toll Plaza)	1741
	31.05.16 True copy of the completion certificate	1744
	31.05.17 Subcontractor 4 - Ascent Engineers & Infrastructure India Pvt Ltd Project 4 (NHAI Surjapur Toll Plaza)	1746
	31.05.18 True copy of the completion certificate	1749
32.00	Technical Proposal	1751
	32.01 Site Organization	1751
	Form PER-1	1754



INDEX

S no	Particulars	Page No.
	32.01.01 Form PER-2 - Project Manager	1758
	32.01.02 Form PER-2 - Deputy Project Manager	1763
	32.01.03 Form PER-2 - Design Manager	1770
	32.01.04 Form PER-2 - Construction Manager - Intelligent Transport System (ITS) and Toll Management System	1779
	32.01.05 Form PER-2 - Construction Manager – Electrical Works	1783
	32.01.06 Form PER-2 - Construction Manager – Civil and Buildings	1787
	32.01.07 Form PER-2 - Planning Engineer	1792
	32.01.08 Form PER-2 - Safety (Accident Prevention) Officer	1796
	32.01.09 Form PER-2 - Environment Specialist	1799
	32.01.10 Form PER-2 - Contract Specialist	1809
	32.01.11 Form PER-2 - Quality Assurance Manager	1814
	32.01.12 Form PER-2 - Administration Officer	1821
32.02	Method Statement	1827
	32.02.01 Traffic Management System & Toll Management System Toll Management System	1828
	32.02.02 MEP System	2023
32.03	Mobilization Schedule	2182
	32.03.01 Equipment List	2184
	32.03.02 Form EQU	2189
	32.03.03 Form MAN	2194
	32.03.04 Catalogues and Drawings	2206
32.04	Construction Schedule	2337
32.05	Preliminary/Bidding Design	2352
32.06	Safety Plan / Environmental Management Plan / Health Plan	2459
32.07	Quality Assurance Plan	2570
32.08	Form SOG	2643
32.09	Form SPA: Spare Parts	2645
32.10	Form SUB	2647



Form FIN - 2: Average Annual Turnover
(STRABAG Infrastructure & Safety Solutions GmbH)
Balance Sheet and P&L for last 10 years (2020-2011)

Certificate from the Statutory Auditor

Balance Sheet and P&L 2020

Balance Sheet and P&L 2019

Balance Sheet and P&L 2018

Balance Sheet and P&L 2017

Balance Sheet and P&L 2016

Balance Sheet and P&L 2015

Balance Sheet and P&L 2014

Balance Sheet and P&L 2013

Balance Sheet and P&L 2012

Balance Sheet and P&L 2011



Form FIN – 2 : Average Annual TurnoverDate: 08th December 2021

Bidder's Legal Name: JV of STRABAG Infrastructure & Safety Solutions GmbH and STRABAG AG

Joint Venture Party Legal Name: STRABAG Infrastructure & Safety Solutions GmbH

IFB No.: MMRDA/ENG1/0002561

Page 01 of 01 pages

Annual Turnover Data (Construction only)			
Year	Amount in Euro	Exchange rate	USD equivalent
2020	40,499,253.33	1.2228	49,522,941.36
2019	89,329,763.50	1.1227	100,290,592.64
2018	37,610,566.01	1.1455	43,084,698.52
2017	35,976,165.56	1.1999	43,166,415.57
2016	24,185,496.26	1.0523	25,449,308.94
2015	17,487,045.09	1.0867	19,002,341.47
2014	16,628,096.15	1.2110	20,137,011.58
2013	14,136,277.77	1.3776	19,474,336.14
2012	14,900,554.67	1.3185	19,645,848.11
2011	18,772,113.10	1.2959	24,326,781.37
Average Annual Construction Turnover *			36,410,027.57

Note - EUR to USD conversion exchange rate considered from www.xe.com as prevailing on the last day of the respective calendar year.

* Total USD equivalent for all (10) years divided by the total number of years (10), in accordance with the Prequalification Documents Section III. Qualification Criteria and Requirements, Sub-Factor 2.3.2.

For STRABAG Infrastructure & Safety Solutions GmbH,

Printed Name:
Designation:

Simranjit Singh Ratra
Lawful Attorney

Sandeep Murarka
Lawful Attorney



STRABAG Infrastructure & Safety Solutions GmbH
Ignaz-Korock-Str. 19
1210 Wien/Osterreich
www.strabag-iss.com

Tel: +43 1 90199-0
Fax: +43 1 90199-19
sis-office@strabag.com

Raffaellanlandesbank Oberösterreich AG
IBAN: AT91 3400 0000 0014 1317
BIC/SWIFT: RZ00AT2LXXX

Sitz: Wien Handelsgericht Wien FN 79688p UID Nr. ATU14754502

Gedruckt auf 100 % Recyclingpapier

**Form FIN - 2: Average Annual Turnover
(STRABAG Infrastructure & Safety Solutions GmbH)**

Certificate from the Statutory Auditor





KPMG Austria GmbH
Wirtschaftsprüfungs- und Steuerberatungsgesellschaft

To Whom So Ever It May Concern

Certificate of Financial Data and Annual Turnover

It is certified that we have examined the audited books of accounts of STRABAG Infrastructure and Safety Solutions GmbH, Ignaz-Köck-Str. 19, A-1210 Vienna, Austria, and the details of the Financial Data & Annual Turnover during the last ten financial years (2011, 2012, 2013, 2014, 2015, 2016, 2017, 2018, 2019 and 2020) ending 31st December are as under:

Financial Data

Notes:
Total Assets (TA) Austrian GAAP: "AKTIVA" was used to determine this number (Translates to "Total Assets").
Total Liabilities (TL) The formula used is Total Assets Minus Net Worth.
Net Worth (NW) Austrian GAAP: "Eigenkapital" was used to determine this number (Translates to "Equity")
Current Assets (CA) Austrian GAAP: "Umlaufvermögen" was used to determine this number (Translates to "Current Assets")



**Current Liabilities (CL)**

Austrian GAAP:

Not clearly identifiable without detailed explanation. The numbers used are those marked as "C."

Verbindlichkeiten - davon mit einer Restlaufzeit von mehr als einem Jahr" (Translates to "Liabilities - thereof with a term of less than one year).

Financial Data

Type of Financial Information in (Euro)	Historic information for previous five (5) years				
	Year 1 (2020)	Year 2 (2019)	Year 3 (2018)	Year 4 (2017)	Year 5 (2016)
Statement of Financial Position (Information from Balance Sheet)					
Total Assets (TA) -- See Notes	26,392,249.02	32,379,943.83	29,339,778.11	22,910,621.49	20,775,321.96
Total Liabilities (TL) -- See Notes	19,946,394.76	20,454,149.38	24,239,212.59	17,810,055.97	15,674,756.44
Net Worth (NW) -- See Notes	6,445,854.26	11,925,794.45	5,100,565.52	5,100,565.52	5,100,565.52
Current Assets (CA) -- See Notes	24,914,543.87	31,063,692.96	28,111,507.05	21,697,151.42	19,542,641.20
Current Liabilities (CL) -- See Notes	12,817,561.84	11,105,848.83	16,438,232.63	10,348,926.79	11,180,154.86
Information from Income Statement					
Total Revenue (TR)	40,499,253.33	89,329,763.50	37,610,566.01	35,976,165.56	24,185,496.26
Profits Before Taxes (PBT)	1,439,458.07	6,754,695.68	-2,708,437.70	-282,057.20	-2,034,851.47
Profits After Taxes (PAT)	1,520,059.81	6,825,228.93	-2,157,085.16	-285,115.77	-1,589,138.39





Annual Turnover

Annual Turnover Data (from Operations)	
Year	Amount in Euro
2020	40,499,253.33
2019	89,329,763.50
2018	37,610,566.01
2017	35,976,165.56
2016	24,185,496.26
2015	17,487,045.09
2014	16,628,096.15
2013	14,136,277.77
2012	14,900,554.67
2011	18,772,113.10
Average Annual Turnover from Operations	30,952,533.14

Signature of Statutory Auditor

Name: KPMG Austria GmbH

Wirtschaftsprüfungs- und Steuerberatungsgesellschaft

Seal:

Place: Linz, 26. November 2021



Balance Sheet and P&L for last 10 years - STRABAG
Infrastructure & Safety Solutions GmbH



Form FIN - 2: Average Annual Turnover
(STRABAG Infrastructure & Safety Solutions GmbH)

Balance Sheet and P&L 2020





Bilanz zum 31. Dezember 2020

Aktiva

A. Anlagevermögen:

Immaterielle Vermögensgegenstände:
I. Rechte, Lizenzen, gewerbliche Schutzrechte und ähnliche Rechte und Vorteile sowie daraus abgeleitete Lizenzen
II. Sachanlagen
1. Grundstücke, grundstücksgleiche Rechte und Bauten, einschließlich der Bauten auf fremdem Grund
2. Anlagen, Betriebs- und Geschäftsausstattung
3. Leasingverträge
4. Andere Anlagevermögen

III. Finanzanlagen:

1. Anteile an verbundenen Unternehmen
2. Wertpapiere (Wertrechte) des Anlagevermögens

B. Umlaufvermögen:

1. Nicht fertig gestellte Projekte
abzüglich erhaltene Anzahlungen

II. Vorräte:

1. Unfertige Erzeugnisse
2. Fertige Erzeugnisse und Waren
3. Noch nicht abrechenbare Leistungen
4. Geleistete Anzahlungen

III. Forderungen und sonstige Vermögensgegenstände:

1. Forderungen aus Lieferungen und Leistungen
davon mit einer Restlaufzeit von mehr als einem Jahr
2. Forderungen gegenüber verbundenen Unternehmen
3. Sonstige Forderungen und Vermögensgegenstände

IV. Kassenbestand, Schecks, Guthaben bei Kreditinstituten

C. Rechnungsabgrenzungsposten
D. Aktive latente Steuern



	31.12.2020 EUR	31.12.2019 TEUR
A. Eigenkapital:		
I. Eingefordertes und einbezahltes Nennkapital (Stammkapital):		
Gezeichnetes Nennkapital (Stammkapital)	726.726,34	727
Bilanzgewinn	5.719.125,92	11.199
davon Gewinn-/Verlustortrag	4.199.065,17	-21.950
	6.445.854,26	11.926
B. Rückstellungen:		
1. Rückstellungen für Ableitungen	876.726,00	936
2. Sonstige Rückstellungen	6.154.528,13	8.294
	7.033.254,13	9.229
C. Verbindlichkeiten:		
1. Erhaltene Anzahlungen auf Bestellungen davon mit einer Restlaufzeit bis zu einem Jahr	424.676,14	1.311
	424.676,14	1.311
2. Verbindlichkeiten aus Lieferungen und Leistungen davon mit einer Restlaufzeit bis zu einem Jahr	5.931.907,76	5.674
davon mit einer Restlaufzeit von mehr als einem Jahr	5.836.328,97	5.585
	95.578,79	119
3. Verbindlichkeiten gegenüber verbundenen Unternehmen	4.175.234,32	2.786
davon mit einer Restlaufzeit bis zu einem Jahr	4.175.234,32	2.786
4. Sonstige Verbindlichkeiten davon aus Steuern	2.381.322,41	1.454
davon im Rahmen der sozialen Sicherheit	1.802.431,40	869
davon mit einer Restlaufzeit bis zu einem Jahr	340.750,46	327
	2.381.322,41	1.454
davon mit einer Restlaufzeit bis zu einem Jahr	12.913.140,63	11.225
davon mit einer Restlaufzeit von mehr als einem Jahr	12.817.561,84	11.106
	95.578,79	119
	26.392.249,02	32.380

Gewinn- und Verlustrechnung
für das Geschäftsjahr 2020

	2020 EUR	2019 TEUR
1. Umsatzerlöse	40.499.253,33	89.330
2. Veränderung des Bestands an fertigen und unfertigen Erzeugnissen sowie an noch nicht abrechenbaren Leistungen	6.871.092,49	-31.260
3. Sonstige betriebliche Erträge:		
a) Erträge aus dem Abgang von und der Zuschreibung zu Anlagevermögen mit Ausnahme der Finanzanlagen	24.970,50	0
b) Übrige	<u>385.803,43</u>	1.224
	410.773,93	1.224
4. Aufwendungen für Material und sonstige bezogene Herstellungsleistungen:		
a) Materialaufwand	-15.725.855,73	-19.901
b) Aufwendungen für bezogene Leistungen	<u>-13.799.372,14</u>	-12.565
	-29.525.227,87	-32.466
5. Personalaufwand:		
a) Löhne	-1.656.440,66	-1.637
b) Gehälter	-11.341.617,84	-11.198
c) Soziale Aufwendungen	-3.790.540,29	-3.744
<i>davon für Abfertigungen und Leistungen an betriebliche Mitarbeiter-Vorsorgekassen</i>	-225.303,44	-251
<i>davon für gesetzlich vorgeschriebene Sozialabgaben sowie vom Entgelt abhängige Abgaben und Pflichtbeiträge</i>	<u>-3.537.059,95</u>	-3.412
	-16.768.598,79	-16.579
6. Abschreibungen auf immaterielle Gegenstände des Anlagevermögens und Sachanlagen	-97.501,07	-103
7. Sonstige betriebliche Aufwendungen:		
a) Steuern, soweit sie nicht unter Steuern vom Einkommen und vom Ertrag fallen	-77.039,90	-73
b) Übrige	<u>-1.671.528,59</u>	-4.478
	-1.748.568,49	-4.551
8. Zwischensumme aus Z 1 bis Z 7 (Betriebsergebnis)	-378.776,47	5.594
9. Erträge aus Beteiligungen	1.800.000,00	1.000
<i>davon aus verbundenen Unternehmen</i>	1.800.000,00	1.000
10. Erträge aus anderen Wertpapieren	7.248,00	4
11. Sonstige Zinsen und ähnliche Erträge	74.405,34	187
<i>davon aus verbundenen Unternehmen</i>	22.740,74	123
12. Zinsen und ähnliche Aufwendungen	-63.418,80	-30
<i>davon aus verbundenen Unternehmen</i>	<u>-23.719,80</u>	0
13. Zwischensumme aus Z 9 bis Z 12 (Finanzergebnis)	<u>1.818.234,54</u>	1.161
14. Ergebnis vor Steuern	1.439.458,07	6.755
15. Steuern vom Einkommen und vom Ertrag	80.601,74	71
<i>davon aus Ertragsteuern</i>	-4.200,00	7
<i>davon aus Steuerumlage</i>	78.078,60	21
<i>davon latente Steuern</i>	<u>6.723,14</u>	43
16. Ergebnis nach Steuern = Jahresüberschuss	1.520.059,81	6.825
17. Auflösung von Kapitalrücklagen	0,00	20.206
18. Auflösung von Gewinnrücklagen	<u>0,00</u>	6.118
19. Jahresgewinn	1.520.059,81	33.149
20. Gewinn-/Verlustvortrag aus dem Vorjahr	4.199.066,11	-21.950
21. Bilanzgewinn	<u>5.719.125,92</u>	11.199



Form FIN - 2: Average Annual Turnover
(STRABAG Infrastructure & Safety Solutions GmbH)

Balance Sheet and P&L 2019





Bilanz zum 31. Dezember 2019

Aktiva

A. Anlagevermögen:
I. Immaterielle Vermögensgegenstände:
Patente, Marken, Markenrechte, gewerbliche Schutzrechte und ähnliche Rechte, Marken und Vorräte sowie daraus abgeleitete Lizenzen
II. Sachanlagen
1. Grundstücke, grundstücksgleiche Rechte und Bauten, einschließlich der Bauten auf fremdem Grund
2. Anlagen, Betriebs- und Geschäftsausstattung
3. Anlagevermögen

III. Finanzanlagen:
1. Anteile an verbundenen Unternehmen
2. Wertpapiere (Wertrechte) des Anlagevermögens

B. Umlaufvermögen:
1. Nicht fertig gestellte Projekte abzüglich erhaltener Anzahlungen

II. Vorräte:
1. Unfertige Erzeugnisse
2. Fertige Erzeugnisse und Waren
3. Noch nicht abrechenbare Leistungen
4. Geleistete Anzahlungen

III. Forderungen und sonstige Vermögensgegenstände:
1. Forderungen aus Lieferungen und Leistungen
2. Forderungen gegenüber verbundenen Unternehmen
3. Sonstige Forderungen und Vermögensgegenstände

IV. Kassenbestand, Schecks, Guthaben bei Kreditinstituten

C. Rechnungsabgrenzungsposten
D. Aktive latente Steuern



31.12.2019 EUR 31.12.2018 TEUR

10.206,70	36
5.615,06	12
221.036,09	167
24.090,00	0
250.731,15	170
253.414,00	253
570.790,00	571
824.194,00	824
1.085.131,85	1.039
14.926.941,71	48.722
-13.458.471,82	-43.446
1.468.469,99	5.276
3.347.692,00	3.374
4.772.507,82	3.325
1.913.299,00	800
44.049,79	0
10.077.548,61	7.499
6.642.325,42	6.659
1.456,20	2
11.585.591,37	6.808
67.499,65	81
18.295.416,44	13.548
1.222.258,02	1.789
31.053.692,96	28.112
8.107,00	9
223.012,02	180
32.379.943,83	29.340

31.12.2019 EUR 31.12.2018 TEUR

726.728,34	727
0,00	20.206
0,00	6.118
11.199.066,11	-21.950
-21.950.011,14	-21.950
11.925.794,45	5.101
935.559,00	988
8.293.815,87	6.740
9.229.374,87	7.728
1.311.206,99	5.950
1.311.206,99	5.950
5.673.522,41	8.598
5.554.566,73	8.525
118.925,68	73
2.785.814,92	975
2.785.814,92	975
1.454.230,19	968
869.375,22	477
356.949,56	334
1.454.230,19	968
11.224.774,51	16.511
11.105.848,83	16.438
118.925,68	73
32.379.943,83	29.340

A. Eigenkapital:
I. Eingefordertes und einbezahltes Nennkapital (Stammkapital):
Gezeichnetes Nennkapital (Stammkapital)
II. Kapitalrücklagen:
Nicht gebundene
III. Gewinnrücklagen:
Andere Rücklagen (freie Rücklagen)
IV. Bilanzgewinn/-verlust
davon Verlustortrag
B. Rückstellungen:
1. Rückstellungen für Abfertigungen
2. Sonstige Rückstellungen
C. Verbindlichkeiten:
1. Erhaltene Anzahlungen auf Bestellungen
davon mit einer Restlaufzeit bis zu einem Jahr
2. Verbindlichkeiten aus Lieferungen und Leistungen
davon mit einer Restlaufzeit bis zu einem Jahr
3. Verbindlichkeiten gegenüber verbundenen Unternehmen
davon mit einer Restlaufzeit bis zu einem Jahr
4. Sonstige Verbindlichkeiten
davon aus Steuern
davon im Rahmen der sozialen Sicherheit
davon mit einer Restlaufzeit bis zu einem Jahr
davon mit einer Restlaufzeit bis zu einem Jahr
davon mit einer Restlaufzeit von mehr als einem Jahr

Gewinn- und Verlustrechnung
für das Geschäftsjahr 2019

	2019 EUR	2018 TEUR
1. Umsatzerlöse	89.329.763,50	37.611
2. Veränderung des Bestands an fertigen und unfertigen Erzeugnissen sowie an noch nicht abrechenbaren Leistungen	-31.260.157,89	24.553
3. Sonstige betriebliche Erträge:		
a) Erträge aus der Auflösung von Rückstellungen	0,00	37
b) Übrige	<u>1.223.782,08</u>	158
	1.223.782,08	195
4. Aufwendungen für Material und sonstige bezogene Herstellungsleistungen:		
a) Materialaufwand	-19.901.466,59	-24.591
b) Aufwendungen für bezogene Leistungen	<u>-12.564.530,91</u>	-20.909
	-32.465.997,50	-45.500
5. Personalaufwand:		
a) Löhne	-1.636.627,23	-1.637
b) Gehälter	-11.198.095,85	-10.454
c) Soziale Aufwendungen	-3.744.362,24	-3.612
<i>davon für Abfertigungen und Leistungen an betriebliche Mitarbeitervorsorgekassen</i>	-250.834,23	-299
<i>davon für gesetzlich vorgeschriebene Sozialabgaben sowie vom Entgelt abhängige Abgaben und Pflichtbeiträge</i>	<u>-3.412.328,51</u>	-3.236
	-16.579.085,32	-15.703
6. Abschreibungen auf immaterielle Gegenstände des Anlagevermögens und Sachanlagen	-103.467,32	-98
7. Sonstige betriebliche Aufwendungen:		
a) Steuern, soweit sie nicht unter Steuern vom Einkommen und vom Ertrag fallen	-73.299,18	-117
b) Übrige	<u>-4.477.606,81</u>	-3.835
	-4.550.905,99	-3.952
8. Zwischensumme aus Z 1 bis Z 7 (Betriebsergebnis)	<u>5.593.931,56</u>	-2.895
9. Erträge aus Beteiligungen	1.000.000,00	0
<i>davon aus verbundenen Unternehmen</i>	1.000.000,00	0
10. Erträge aus anderen Wertpapieren	3.624,00	7
11. Sonstige Zinsen und ähnliche Erträge	187.446,82	220
<i>davon aus verbundenen Unternehmen</i>	122.793,67	156
12. Zinsen und ähnliche Aufwendungen	-30.306,70	-40
<i>davon aus verbundenen Unternehmen</i>	0,00	0
13. Zwischensumme aus Z 9 bis Z 12 (Finanzergebnis)	<u>1.160.764,12</u>	187
14. Ergebnis vor Steuern	<u>6.754.695,68</u>	-2.708
15. Steuern vom Einkommen und vom Ertrag	70.533,25	551
<i>davon aus Ertragsteuern</i>	6.719,24	-18
<i>davon aus Steuerumlage</i>	21.054,80	565
<i>davon latente Steuern</i>	42.759,21	14
16. Ergebnis nach Steuern = Jahresüberschuss/-fehlbetrag	<u>6.825.228,93</u>	-2.157
17. Auflösung von Kapitalrücklagen	20.208.000,00	0
18. Auflösung von Gewinnrücklagen	6.117.848,32	0
19. Ergebnisverrechnung an Gesellschafter	0,00	2.157
20. Jahresgewinn	<u>33.149.077,25</u>	0
21. Verlustvortrag aus dem Vorjahr	<u>-21.950.011,14</u>	-21.950
22. Bilanzgewinn/-verlust	<u>11.199.066,11</u>	-21.950



Form FIN - 2: Average Annual Turnover
(STRABAG Infrastructure & Safety Solutions GmbH)

Balance Sheet and P&L 2018





Bilanz zum 31. Dezember 2018

Aktiva

A. Anlagevermögen:
I. Immaterielle Vermögensgegenstände:
Konzeptionen, gewerbliche Schutzrechte und ähnliche Rechte und Vorteile sowie daraus abgeleitete Lizenzen
II. Sachvermögen:
Grundstücke, grundstücksgleiche Rechte und Bauten, einschließlich der Bauten auf fremdem Grund
III. Finanzanlagen:

1. Anteile an verbundenen Unternehmen
2. Wertpapiere (Wertrechte) des Anlagevermögens

B. Umlaufvermögen:

- I. Nicht fertig gestellte Projekte abzüglich erhaltene Anzahlungen

II. Vorräte:

1. Unfertige Erzeugnisse
2. Fertige Erzeugnisse und Waren
3. Noch nicht abrechenbare Leistungen

III. Forderungen und sonstige Vermögensgegenstände:

1. Forderungen aus Lieferungen und Leistungen davon mit einer Restlaufzeit von mehr als einem Jahr
2. Forderungen gegenüber verbundenen Unternehmen
3. Sonstige Forderungen und Vermögensgegenstände

IV. Kassenbestand, Schecks, Guthaben bei Kreditinstituten

C. Rechnungsabgrenzungsposten
D. Aktive latente Steuern



	31.12.2018 EUR	31.12.2017 TEUR
A. Anlagevermögen:		
I. Immaterielle Vermögensgegenstände:		
Konzeptionen, gewerbliche Schutzrechte und ähnliche Rechte und Vorteile sowie daraus abgeleitete Lizenzen	36.265,83	64
II. Sachvermögen:		
Grundstücke, grundstücksgleiche Rechte und Bauten, einschließlich der Bauten auf fremdem Grund	11.626,56	18
III. Finanzanlagen:		
1. Anteile an verbundenen Unternehmen	167.303,85	136
2. Wertpapiere (Wertrechte) des Anlagevermögens	178.930,42	154
	<u>253.414,00</u>	<u>253</u>
	824.194,00	571
	<u>1.039.390,25</u>	<u>1.042</u>
B. Umlaufvermögen:		
I. Nicht fertig gestellte Projekte abzüglich erhaltene Anzahlungen	48.722.008,42	23.822
	-43.446.283,69	-20.737
	<u>5.275.724,73</u>	<u>3.085</u>
II. Vorräte:		
1. Unfertige Erzeugnisse	3.374.408,00	3.342
2. Fertige Erzeugnisse und Waren	3.324.658,00	2.157
3. Noch nicht abrechenbare Leistungen	799.524,00	2.347
	<u>7.498.590,00</u>	<u>7.845</u>
III. Forderungen und sonstige Vermögensgegenstände:		
1. Forderungen aus Lieferungen und Leistungen davon mit einer Restlaufzeit von mehr als einem Jahr	6.659.324,56	6.305
	1.655,61	0
2. Forderungen gegenüber verbundenen Unternehmen	6.808.256,78	3.991
3. Sonstige Forderungen und Vermögensgegenstände	80.650,47	39
	<u>13.548.231,81</u>	<u>10.336</u>
IV. Kassenbestand, Schecks, Guthaben bei Kreditinstituten	1.788.960,51	431
	<u>28.111.507,05</u>	<u>21.697</u>
C. Rechnungsabgrenzungsposten	8.828,00	5
D. Aktive latente Steuern	180.252,81	166
	<u>29.339.778,11</u>	<u>22.911</u>

A. Eigenkapital:

- I. Eingefordertes und einbezahltes Nennkapital (Stammkapital):

Gezeichnetes Nennkapital (Stammkapital)

II. Kapitalrücklagen:

Nicht gebundene

Anderer Rücklagen (freie Rücklagen)

IV. Bilanzverlust

davon Verlustvortrag

B. Rückstellungen:

1. Rückstellungen für Abfertigungen
2. Steuerrückstellungen
3. Sonstige Rückstellungen

C. Verbindlichkeiten:

1. Erhaltene Anzahlungen auf Bestellungen davon mit einer Restlaufzeit bis zu einem Jahr
2. Verbindlichkeiten aus Lieferungen und Leistungen davon mit einer Restlaufzeit bis zu einem Jahr
3. Verbindlichkeiten gegenüber verbundenen Unternehmen
4. Sonstige Verbindlichkeiten

davon aus Steuern

davon im Rahmen der sozialen Sicherheit

davon mit einer Restlaufzeit bis zu einem Jahr

davon mit einer Restlaufzeit bis zu einem Jahr

davon mit einer Restlaufzeit bis zu einem Jahr

davon mit einer Restlaufzeit bis zu einem Jahr

davon mit einer Restlaufzeit bis zu einem Jahr

davon mit einer Restlaufzeit bis zu einem Jahr

davon mit einer Restlaufzeit bis zu einem Jahr

davon mit einer Restlaufzeit bis zu einem Jahr

davon mit einer Restlaufzeit bis zu einem Jahr

davon mit einer Restlaufzeit bis zu einem Jahr

davon mit einer Restlaufzeit bis zu einem Jahr

davon mit einer Restlaufzeit bis zu einem Jahr

davon mit einer Restlaufzeit bis zu einem Jahr

	31.12.2018 EUR	31.12.2017 TEUR
A. Eigenkapital:		
I. Eingefordertes und einbezahltes Nennkapital (Stammkapital):		
Gezeichnetes Nennkapital (Stammkapital)	726.728,34	727
II. Kapitalrücklagen:		
Nicht gebundene	20.206.000,00	20.208
Anderer Rücklagen (freie Rücklagen)	6.117.848,32	6.118
IV. Bilanzverlust	-21.950.011,14	-21.950
davon Verlustvortrag	-21.950.011,14	-21.950
	<u>5.100.565,52</u>	<u>5.101</u>
B. Rückstellungen:		
1. Rückstellungen für Abfertigungen	988.457,00	965
2. Steuerrückstellungen	0,00	26
3. Sonstige Rückstellungen	6.739.844,35	6.444
	<u>7.728.301,35</u>	<u>7.435</u>
C. Verbindlichkeiten:		
1. Erhaltene Anzahlungen auf Bestellungen davon mit einer Restlaufzeit bis zu einem Jahr	5.949.835,91	4.425
	5.949.835,91	4.425
2. Verbindlichkeiten aus Lieferungen und Leistungen davon mit einer Restlaufzeit bis zu einem Jahr	8.597.620,24	3.695
	8.524.947,63	3.669
	72.678,61	26
3. Verbindlichkeiten gegenüber verbundenen Unternehmen	975.466,93	1.363
	975.466,93	1.363
4. Sonstige Verbindlichkeiten	987.988,16	892
davon aus Steuern	476.503,47	456
davon im Rahmen der sozialen Sicherheit	333.963,41	280
davon mit einer Restlaufzeit bis zu einem Jahr	987.988,16	892
	<u>16.510.911,24</u>	<u>10.375</u>
C. Rechnungsabgrenzungsposten	16.438.232,63	10.349
D. Aktive latente Steuern	72.678,61	26
	<u>29.339.778,11</u>	<u>22.911</u>

**Gewinn- und Verlustrechnung
für das Geschäftsjahr 2018**

	2018 EUR	2017 TEUR
1. Umsatzerlöse	37.610.566,01	35.976
2. Veränderung des Bestands an fertigen und unfertigen Erzeugnissen sowie an noch nicht abrechenbaren Leistungen	24.553.367,94	14.743
3. Sonstige betriebliche Erträge:		
a) Erträge aus der Auflösung von Rückstellungen	37.000,00	0
b) Übrige	<u>157.555,00</u>	40
	194.555,00	40
4. Aufwendungen für Material und sonstige bezogene Herstellungsleistungen:		
a) Materialaufwand	-24.591.154,17	-17.909
b) Aufwendungen für bezogene Leistungen	<u>-20.909.166,14</u>	-15.973
	-45.500.320,31	-33.882
5. Personalaufwand:		
a) Löhne	-1.636.976,41	-305
b) Gehälter	-10.453.666,23	-8.517
c) Soziale Aufwendungen	-3.612.124,23	-2.704
<i>davon für Abfertigungen und Leistungen an betriebliche Mitarbeitervorsorgekassen</i>	-298.520,00	-154
<i>davon für gesetzlich vorgeschriebene Sozialabgaben sowie vom Entgelt abhängige Abgaben und Pflichtbeiträge</i>	<u>-3.236.296,22</u>	-2.490
	-15.702.766,87	-11.527
6. Abschreibungen auf immaterielle Gegenstände des Anlagevermögens und Sachanlagen	-98.315,54	-136
7. Sonstige betriebliche Aufwendungen:		
a) Steuern, soweit sie nicht unter Steuern vom Einkommen und vom Ertrag fallen	-117.247,59	-71
b) Übrige	<u>-3.835.159,99</u>	-5.450
	-3.952.407,58	-5.521
8. Zwischensumme aus Z 1 bis Z 7 (Betriebsergebnis)	-2.895.321,35	-307
9. Erträge aus anderen Wertpapieren	7.248,00	7
10. Sonstige Zinsen und ähnliche Erträge	219.733,65	88
<i>davon aus verbundenen Unternehmen</i>	157.652,08	69
11. Zinsen und ähnliche Aufwendungen	-40.098,00	-70
<i>davon aus verbundenen Unternehmen</i>	0,00	-31
12. Zwischensumme aus Z 9 bis Z 11 (Finanzergebnis)	186.883,65	25
13. Ergebnis vor Steuern	-2.708.437,70	-282
14. Steuern vom Einkommen und vom Ertrag	551.352,54	-3
<i>davon aus Ertragsteuern</i>	-17.773,44	-64
<i>davon aus Steuerumlage</i>	555.037,17	39
<i>davon latente Steuern</i>	<u>14.088,81</u>	22
15. Ergebnis nach Steuern = Jahresfehlbetrag	-2.157.085,16	-285
16. Ergebnisverrechnung an Gesellschaftern	2.157.085,16	285
17. Jahresgewinn	0,00	0
18. Verlustvortrag aus dem Vorjahr	-21.950.011,14	-21.950
19. Bilanzverlust	-21.950.011,14	-21.950



Form FIN - 2: Average Annual Turnover
(STRABAG Infrastructure & Safety Solutions GmbH)

Balance Sheet and P&L 2017





Bilanz zum 31. Dezember 2017

Aktiva

I. Anlagevermögen:
 materielle Vermögensgegenstände, Patente, Marken, Lizenzen, Gewerkschaften, Geschäftsverträge und ähnliche Rechte und Vorrechte, die aus abgeleiteten Lizenzen resultieren;
 immaterielle, grundsätzliche Rechte und Bauten, die ausschließlich der Bauten auf fremdem Grund und anderen Anlagen, Betriebs- und Geschäftsausstattung

III. Finanzanlagen:
 1. Anteile an verbundenen Unternehmen
 2. Wertpapiere (Wertrechte) des Anlagevermögens

B. Umlaufvermögen:

1. Nicht fertig gestellte Projekte abzüglich erhaltene Anzahlungen

II. Vorräte

1. Unfertige Erzeugnisse
 2. Fertige Erzeugnisse und Waren
 3. Noch nicht abrechenbare Leistungen

III. Forderungen und sonstige Vermögensgegenstände:

1. Forderungen aus Lieferungen und Leistungen
 davon mit einer Restlaufzeit von mehr als einem Jahr
 2. Forderungen gegenüber verbundenen Unternehmen
 3. Sonstige Forderungen und Vermögensgegenstände

IV. Kassenbestand, Schecks, Guthaben bei Kreditinstituten

C. Rechnungsabgrenzungsposten

D. Aktive latente Steuern



	31.12.2017 EUR	31.12.2016 TEUR		31.12.2017 EUR	31.12.2016 TEUR
A. Eigenkapital:			A. Eigenkapital:		
I. Engerfordertes und einbezahltes Stammkapital (Stammkapital):			I. Engerfordertes und einbezahltes Stammkapital (Stammkapital):		
Gezeichnetes Nennkapital (Stammkapital)	63.770,39	105	Gezeichnetes Nennkapital (Stammkapital)	726.728,34	727
II. Kapitalrücklagen:			II. Kapitalrücklagen:		
Nicht gebundene			Nicht gebundene		
III. Gewinnrücklagen:			III. Gewinnrücklagen:		
Andere Rücklagen (freie Rücklagen)	18.221,56	28	Andere Rücklagen (freie Rücklagen)	6.117.848,32	6.118
IV. Bilanzverlust	136.074,12	131	IV. Bilanzverlust	-21.950.011,14	-21.950
davon Verlustvortrag	154.295,68	160	davon Verlustvortrag	-21.950.011,14	-21.950
				<u>5.100.565,52</u>	<u>5.101</u>
B. Rückstellungen:			B. Rückstellungen:		
1. Rückstellungen für Abfertigungen	253.414,00	253	1. Rückstellungen für Abfertigungen	964.732,00	973
2. Steuerrückstellungen	570.780,00	571	2. Steuerrückstellungen	26.224,00	0
3. Sonstige Rückstellungen	824.194,00	824	3. Sonstige Rückstellungen	6.443.871,67	3.513
	<u>1.042.280,07</u>	<u>1.088</u>		<u>7.434.827,67</u>	<u>4.486</u>
C. Verbindlichkeiten:			C. Verbindlichkeiten:		
1. Erhaltene Anzahlungen auf Bestellungen	23.821.850,48	11.273	1. Erhaltene Anzahlungen auf Bestellungen	4.425.177,18	323
davon mit einer Restlaufzeit bis zu einem Jahr	-20.736.738,37	-5.782	davon mit einer Restlaufzeit bis zu einem Jahr	4.425.177,18	323
2. Verbindlichkeiten aus Lieferungen und Leistungen	3.085.112,17	5.491	2. Verbindlichkeiten aus Lieferungen und Leistungen	3.695.037,12	2.060
davon mit einer Restlaufzeit bis zu einem Jahr			davon mit einer Restlaufzeit bis zu einem Jahr	28.301,51	0
3. Verbindlichkeiten gegenüber verbundenen Unternehmen	3.341.519,00	3.610	3. Verbindlichkeiten gegenüber verbundenen Unternehmen	1.362.432,62	8.250
davon mit einer Restlaufzeit bis zu einem Jahr	2.156.738,00	1.240	davon mit einer Restlaufzeit bis zu einem Jahr	1.362.432,62	8.250
4. Sonstige Verbindlichkeiten	2.347.123,00	802	4. Sonstige Verbindlichkeiten	892.279,87	546
davon aus Steuern	<u>7.845.380,00</u>	<u>5.651</u>	davon aus Steuern	456.378,11	261
davon im Rahmen der sozialen Sicherheit			davon im Rahmen der sozialen Sicherheit	279.813,67	237
davon mit einer Restlaufzeit bis zu einem Jahr	6.305.276,45	3.489	davon mit einer Restlaufzeit bis zu einem Jahr	892.279,87	546
davon mit einer Restlaufzeit bis zu einem Jahr	0,00	0	davon mit einer Restlaufzeit bis zu einem Jahr	10.375.228,30	11.180
	<u>3.991.313,63</u>	<u>3.599</u>		10.348.925,79	11.180
	<u>10.335.799,64</u>	<u>7.154</u>		<u>26.301,51</u>	<u>9</u>
	<u>430.949,67</u>	<u>1.246</u>		<u>0,00</u>	<u>20.775</u>
	<u>21.597.151,42</u>	<u>19.543</u>		<u>22.910.621,49</u>	<u>20.775</u>
	<u>5.046,00</u>	<u>0</u>			
	<u>166.164,00</u>	<u>144</u>			
	<u>22.910.621,49</u>	<u>20.775</u>			

Gewinn- und Verlustrechnung
für das Geschäftsjahr 2017

	2017 EUR	2016 TEUR
1. Umsatzerlöse	35.976.135,56	24.185
2. Veränderung des Bestands an fertigen und unfertigen Erzeugnissen sowie an noch nicht abrechenbaren Leistungen	14.742.841,33	5.177
3. Sonstige betriebliche Erträge:		
a) Erträge aus der Auflösung von Rückstellungen	0,00	12
b) Übrige	39.944,96	226
	<u>39.944,96</u>	237
4. Aufwendungen für Material und sonstige bezogene Herstellungsleistungen:		
a) Materialaufwand	-17.909.269,04	-13.485
b) Aufwendungen für bezogene Leistungen	-15.972.597,16	-4.000
	<u>-33.881.866,20</u>	-17.485
5. Personalaufwand:		
a) Löhne	-304.960,56	-77
b) Gehälter	-8.517.362,39	-6.791
c) Soziale Aufwendungen	-2.704.214,57	-2.178
davon für Abfertigungen und Leistungen an betriebliche Mitarbeitervereinskassen	-153.847,57	-257
davon für gesetzlich vorgeschriebene Sozialabgaben sowie vom Entgelt abhängige Abgaben und Pflichtbeiträge	-2.489.253,98	-1.858
	<u>-11.526.537,52</u>	-9.046
6. Abschreibungen auf immaterielle Gegenstände des Anlagevermögens und Sachanlagen	-136.236,26	-162
7. Sonstige betriebliche Aufwendungen:		
a) Steuern, soweit sie nicht unter Steuern vom Einkommen und vom Ertrag fallen	-71.354,20	-40
b) Übrige	-5.450.038,28	-4.565
	<u>-5.521.392,48</u>	-4.604
8. Zwischensumme aus Z 1 bis Z 7 (Betriebsergebnis)	-307.080,81	-1.098
9. Erträge aus anderen Wertpapieren	7.248,00	13
10. Sonstige Zinsen und ähnliche Erträge	87.575,79	23
davon aus verbundenen Unternehmen	69.099,46	23
11. Erträge aus dem Abgang von und der Zuschreibung zu Finanzanlagen und Wertpapieren des Umlaufvermögens	0,00	200
12. Aufwendungen aus Finanzanlagen und Wertpapieren des Umlaufvermögens	0,00	-390
davon aus Abschreibungen	0,00	-390
davon aus verbundenen Unternehmen	0,00	-390
13. Zinsen und ähnliche Aufwendungen	-69.800,38	-183
davon aus verbundenen Unternehmen	-31.403,21	-174
14. Zwischensumme aus Z 9 bis Z 13 (Finanzergebnis)	25.023,41	-337
15. Ergebnis vor Steuern	-282.057,20	-2.035
16. Steuern vom Einkommen und vom Ertrag	-3.058,57	446
davon aus Ertragsteuern	-63.589,47	-30
davon aus Steuerumlage	38.631,90	331
davon latente Steuern	21.899,00	144
17. Ergebnis nach Steuern = Jahresfehlbetrag	-285.115,77	-1.589
18. Ergebnisverrechnung an Gesellschafter	285.115,77	1.589
19. Jahresgewinn	0,00	0
20. Verlustvortrag aus dem Vorjahr	-21.950.011,14	-21.950
21. Bilanzverlust	-21.950.011,14	-21.950



Form FIN - 2: Average Annual Turnover
(STRABAG Infrastructure & Safety Solutions GmbH)

Balance Sheet and P&L 2016





STRABAG Infrastructure & Safety Solutions GmbH,
Wiesel

Bilanz zum 31. Dezember 2016

Aktiva



Anlagevermögen:
 I. Immaterielle Vermögensgegenstände:
 I. Marken, Patente, Lizenzen, gewerbliche Schutzrechte und ähnliche Rechte und Vorteile daraus abgeleitete Lizenzen
 II. Grundstücke, grundstücksgleiche Rechte und Bauten, einschließlich der Bauten auf fremdem Grund
 2. Andere Anlagen, Betriebs- und Geschäftsausstattung

III. Finanzanlagen:
 1. Anteile an verbundenen Unternehmen
 2. Wertpapiere (Wertrechte) des Anlagevermögens

B. Umlaufvermögen:

I. Nicht fertig gestellte Projekte abzüglich erhaltene Anzahlungen

II. Vorräte:

1. Unfertige Erzeugnisse
 2. Fertige Erzeugnisse und Waren
 3. Noch nicht abrechenbare Leistungen

III. Forderungen und sonstige Vermögensgegenstände:

1. Forderungen aus Lieferungen und Leistungen davon mit einer Restlaufzeit von mehr als einem Jahr
 2. Forderungen gegenüber verbundenen Unternehmen
 3. Sonstige Forderungen und Vermögensgegenstände

IV. Kassenbestand, Schecks, Guthaben bei Kreditinstituten

C. Rechnungsabgrenzungsposten
 D. Aktive latente Steuern



Beilage I/1

003412

	31.12.2016 EUR	31.12.2015 TEUR	Passiva	31.12.2016 EUR	31.12.2015 TEUR
A. Eigenkapital:					
I. Eingefordertes und einbezahltes Nennkapital (Stammkapital):					
Gezeichnetes Nennkapital (Stammkapital)	726.728,34	727		726.728,34	727
II. Kapitalrücklagen:					
Nicht gebundene	20.206.000,00	20.206		20.206.000,00	20.206
III. Gewinnrücklagen:					
Andere Rücklagen (freie Rücklagen)	6.117.848,32	6.118		6.117.848,32	6.118
IV. Bilanzverlust	-21.950.011,14	-21.950		-21.950.011,14	-21.950
davon Verlustvertrag	5.100.565,52	5.101		5.100.565,52	5.101
B. Rückstellungen:					
1. Rückstellungen für Aufertigungen	973.114,00	701		973.114,00	701
2. Steuerrückstellungen	0,00	37		0,00	37
3. Sonstige Rückstellungen	3.512.874,58	1.730		3.512.874,58	1.730
	4.485.988,58	2.467		4.485.988,58	2.467
C. Verbindlichkeiten:					
1. Erhaltene Anzahlungen auf Bestellungen	323.102,12	1.295		323.102,12	1.295
davon mit einer Restlaufzeit bis zu einem Jahr	323.102,12	1.295		323.102,12	1.295
2. Verbindlichkeiten aus Lieferungen und Leistungen	2.060.303,73	1.797		2.060.303,73	1.797
davon mit einer Restlaufzeit bis zu einem Jahr	2.060.303,73	1.797		2.060.303,73	1.797
3. Verbindlichkeiten gegenüber verbundenen Unternehmen	8.250.427,71	9.704		8.250.427,71	9.704
davon mit einer Restlaufzeit bis zu einem Jahr	8.250.427,71	9.704		8.250.427,71	9.704
4. Sonstige Verbindlichkeiten	546.321,30	589		546.321,30	589
davon aus Steuern	281.080,90	385		281.080,90	385
davon im Rahmen der sozialen Sicherheit	236.759,66	136		236.759,66	136
davon mit einer Restlaufzeit bis zu einem Jahr	546.321,30	589		546.321,30	589
D. Rechnungsabgrenzungsposten	11.180.154,86	13.385		11.180.154,86	13.385
davon mit einer Restlaufzeit bis zu einem Jahr	11.180.154,86	13.385		11.180.154,86	13.385
	8.613,00	0		8.613,00	0
	20.775.321,96	20.953		20.775.321,96	20.953

Gewinn- und Verlustrechnung
für das Geschäftsjahr 2016

	2016 EUR	2015 TEUR
1. Umsatzerlöse	24.185.496,26	17.487
2. Veränderung des Bestands an fertigen und unfertigen Erzeugnissen sowie an noch nicht abrechenbaren Leistungen	5.178.867,02	1.664
3. Sonstige betriebliche Erträge:		
a) Erträge aus der Auflösung von Rückstellungen	11.735,47	0
b) Übrige	225.621,12	412
	<u>237.356,59</u>	412
4. Aufwendungen für Material und sonstige bezogene Herstellungsleistungen:		
a) Materialaufwand	-13.484.638,21	-8.241
b) Aufwendungen für bezogene Leistungen	-4.000.132,14	-2.473
	<u>-17.484.770,35</u>	-10.714
5. Personalaufwand:		
a) Löhne	-76.710,75	-36
b) Gehälter	-6.791.356,79	-4.472
c) Soziale Aufwendungen	-2.177.984,21	-1.498
davon für Abfertigungen und Leistungen an betriebliche Mitarbeiter-Vorsorgekassen	-256.820,57	-150
davon für gesetzlich vorgeschriebene Sozialabgaben sowie vom Entgelt abhängige Abgaben und Pflichtbeiträge	-1.857.826,37	-1.281
	<u>-9.046.051,75</u>	-6.006
6. Abschreibungen auf immaterielle Gegenstände des Anlagevermögens und Sachanlagen	-162.311,05	-194
7. Sonstige betriebliche Aufwendungen:		
a) Steuern, soweit sie nicht unter Steuern vom Einkommen und vom Ertrag fallen	-39.759,99	-40
b) Übrige	-4.564.687,17	-3.028
	<u>-4.604.447,16</u>	-3.068
8. Zwischensumme aus Z 1 bis Z 7 (Betriebsergebnis)	<u>-1.697.860,44</u>	-418
9. Erträge aus anderen Wertpapieren	12.684,00	14
10. Sonstige Zinsen und ähnliche Erträge	23.244,82	12
davon aus verbundenen Unternehmen	22.967,39	9
11. Erträge aus dem Abgang von und der Zuschreibung zu Finanzanlagen und Wertpapieren des Umlaufvermögens	200.000,00	0
12. Aufwendungen aus Finanzanlagen	-390.000,00	-4.000
davon aus Abschreibungen	-390.000,00	-4.000
davon aus verbundenen Unternehmen	-390.000,00	-4.000
13. Zinsen und ähnliche Aufwendungen	-182.019,85	-299
davon aus verbundenen Unternehmen	-173.581,44	-295
14. Zwischensumme aus Z 9 bis Z 13 (Finanzergebnis)	<u>-336.991,03</u>	-4.274
15. Ergebnis vor Steuern	<u>-2.034.851,47</u>	-4.691
16. Steuern vom Einkommen und vom Ertrag	445.713,06	81
davon aus Ertragsteuern	-29.850,34	-83
davon aus Steuerumlage	331.298,42	163
davon latente Steuern	144.265,00	0
17. Ergebnis nach Steuern = Jahresfehlbetrag	<u>-1.589.138,39</u>	-4.611
18. Ergebnisverrechnung an Gesellschafter	1.589.138,39	4.611
19. Jahresgewinn	0,00	0
20. Verlustvortrag aus dem Vorjahr	-21.950.011,14	-21.950
21. Bilanzverlust	<u>-21.950.011,14</u>	-21.950



Form FIN - 2: Average Annual Turnover
(STRABAG Infrastructure & Safety Solutions GmbH)

Balance Sheet and P&L 2015



STRABAG Infrastructure & Safety Solutions GmbH
 (vormals: Center Communication Systems GmbH),
 Wien

Bilanz zum 31. Dezember 2015



A. Eigenkapital:
 I. Stammkapital
 II. Kapitalrücklagen:
 Nicht gebundene
 III. Gewinnrücklagen:
 Andere Rücklagen (freie Rücklagen)
 IV. Bilanzverlust (davon Verlustvortrag
 EUR -21.950.011,14; Vorjahr: TEUR -21.950)

31.12.2015	31.12.2014
EUR	TEUR
726.728,34	727
20.206.000,00	15.206
6.117.848,32	6.118
-21.950.011,14	-21.950
5.100.565,52	101

B. Rückstellungen:
 1. Rückstellungen für Abfertigungen
 2. Steuerrückstellungen
 3. Sonstige Rückstellungen

700.506,00	677
36.714,00	0
1.729.705,00	1.644
2.466.925,00	2.321

C. Verbindlichkeiten:
 1. Verbindlichkeiten gegenüber Kreditinstituten
 2. Erhaltene Anzahlungen auf Bestellungen
 3. Verbindlichkeiten aus Lieferungen und Leistungen
 4. Verbindlichkeiten gegenüber verbundenen Unternehmen
 5. Sonstige Verbindlichkeiten (davon aus Steuern
 EUR 354.833,07; Vorjahr: TEUR 350;
 davon im Rahmen der sozialen Sicherheit
 EUR 135.834,48; Vorjahr: TEUR 134)

0,00	6
1.294.949,93	377
1.797.145,91	852
9.704.252,58	10.701
588.809,70	670
13.385.158,12	12.606

31.12.2015	31.12.2014
EUR	TEUR

A. Eigenkapital:
 I. Stammkapital
 II. Kapitalrücklagen:
 Nicht gebundene
 III. Gewinnrücklagen:
 Andere Rücklagen (freie Rücklagen)
 IV. Bilanzverlust (davon Verlustvortrag
 EUR -21.950.011,14; Vorjahr: TEUR -21.950)

100.106,85	152
44.484,81	66
185.650,59	253
230.135,40	320

B. Rückstellungen:
 1. Rückstellungen für Abfertigungen
 2. Steuerrückstellungen
 3. Sonstige Rückstellungen

143.414,00	3.243
570.780,00	571
714.194,00	3.814
1.044.436,25	4.286

C. Verbindlichkeiten:
 1. Verbindlichkeiten gegenüber Kreditinstituten
 2. Erhaltene Anzahlungen auf Bestellungen
 3. Verbindlichkeiten aus Lieferungen und Leistungen
 4. Verbindlichkeiten gegenüber verbundenen Unternehmen
 5. Sonstige Verbindlichkeiten (davon aus Steuern
 EUR 354.833,07; Vorjahr: TEUR 350;
 davon im Rahmen der sozialen Sicherheit
 EUR 135.834,48; Vorjahr: TEUR 134)

7.437.641,36	6.160
-6.515.452,83	-5.441
922.188,53	720
2.747.616,77	1.820
995.325,00	1.339
566.939,00	765
4.309.880,77	3.923
3.493.669,38	2.499
9.795.308,37	2.822
52.727,71	14
13.341.705,46	5.334
1.128.255,63	751
19.902.030,39	10.729
6.182,00	13
20.952.648,64	15.028



**Gewinn- und Verlustrechnung
für das Geschäftsjahr 2015**

	2015 EUR	2014 TEUR
1. Umsatzerlöse	17.487.045,09	16.628
2. Veränderung des Bestands an fertigen und unfertigen Erzeugnissen sowie an noch nicht abrechenbaren Leistungen	1.663.892,86	1.366
3. Sonstige betriebliche Erträge:		
a) Erträge aus dem Abgang vom und der Zuschreibung zum Anlagevermögen mit Ausnahme der Finanzanlagen	0,00	8
b) Übrige	<u>412.379,70</u>	26
	412.379,70	34
4. Aufwendungen für Material und sonstige bezogene Herstellungsleistungen:		
a) Materialaufwand	-8.240.557,93	-8.111
b) Aufwendungen für bezogene Leistungen	<u>-2.782.200,39</u>	-3.232
	-11.022.758,32	-11.343
5. Personalaufwand:		
a) Löhne	-36.200,76	-36
b) Gehälter	-4.472.018,51	-4.757
c) Aufwendungen für Leistungen an betriebliche Mitarbeitervorsorgekassen	-47.872,47	-50
d) Aufwendungen für Altersversorgung	-102.400,35	-108
e) Aufwendungen für gesetzlich vorgeschriebene Sozialabgaben sowie vom Entgelt abhängige Abgaben und Pflichtbeiträge	-1.280.822,05	-1.345
f) Sonstige Sozialaufwendungen	<u>-66.560,69</u>	-87
	-6.005.874,83	-6.384
6. Abschreibungen:		
Auf immaterielle Gegenstände des Anlagevermögens und Sachanlagen	-194.220,73	-251
7. Sonstige betriebliche Aufwendungen:		
a) Steuern, soweit sie nicht unter Steuern vom Einkommen und vom Ertrag fallen	-39.927,67	-45
b) Übrige	<u>-2.718.468,06</u>	-2.020
	-2.758.395,73	-2.064
8. Zwischensumme aus Z 1 bis Z 7 (Betriebsergebnis)	<u>-417.931,96</u>	-2.014
9. Erträge aus anderen Wertpapieren	13.590,00	25
10. Sonstige Zinsen und ähnliche Erträge (davon aus verbundenen Unternehmen EUR 9.385,21; Vorjahr: TEUR 15)	11.562,55	17
11. Aufwendungen aus Finanzanlagen: Aus Abschreibungen (davon betreffend verbundene Unternehmen EUR 4.000.000,00; Vorjahr: TEUR 2)	-4.000.001,00	-2
12. Zinsen und ähnliche Aufwendungen (davon betreffend verbundene Unternehmen EUR 295.133,75; Vorjahr: TEUR 537)	-298.655,79	-542
13. Zwischensumme aus Z 9 bis Z 12 (Finanzergebnis)	<u>-4.273.504,24</u>	-501
14. Ergebnis der gewöhnlichen Geschäftstätigkeit	<u>-4.691.436,20</u>	-2.515
15. Steuern vom Einkommen und vom Ertrag	80.562,98	457
16. Jahresfehlbetrag	<u>-4.610.873,22</u>	-2.058
17. Ergebnisverrechnung an Gesellschafter	4.610.873,22	2.058
18. Jahresgewinn	0,00	0
19. Verlustvortrag aus dem Vorjahr	-21.950.011,14	-21.950
20. Bilanzverlust	<u>-21.950.011,14</u>	-21.950



Form FIN - 2: Average Annual Turnover
(STRABAG Infrastructure & Safety Solutions GmbH)

Balance Sheet and P&L 2014

Name has been changed from Center Communication
Systems GmbH to STRABAG Infrastructure & Safety
Solutions GmbH

For supporting document, Pl refer page no. 1409



Beilage I/1

Center Communication Systems GmbH,
Wien

Bilanz zum 31. Dezember 2014

	31.12.2014 EUR	31.12.2013 TEUR	31.12.2014 EUR	31.12.2013 TEUR
Aktiva				
I. Umlaufvermögen:				
1. Vorräte:				
1. Urfertige Erzeugnisse	1.819.702,00	1.474	1.819.702,00	1.474
2. Fertige Erzeugnisse und Waren	1.338.982,00	2.479	1.338.982,00	2.479
3. Noch nicht abrechenbare Leistungen	764.711,00	631	764.711,00	631
	<u>3.923.395,00</u>	<u>4.584</u>	<u>3.923.395,00</u>	<u>4.584</u>
II. Forderungen und sonstige Vermögensgegenstände				
1. Forderungen aus Lieferungen und Leistungen	2.408.696,86	2.838	2.408.696,86	2.838
2. Forderungen gegenüber verbundenen Unternehmen	2.821.502,91	13.503	2.821.502,91	13.503
3. Sonstige Forderungen und Vermögensgegenstände	14.067,89	51	14.067,89	51
	<u>5.334.267,66</u>	<u>16.392</u>	<u>5.334.267,66</u>	<u>16.392</u>
IV. Kassenbestand, Schecks, Guthaben bei Kreditinstituten	731.478,93	42	731.478,93	42
	<u>10.728.608,57</u>	<u>22.719</u>	<u>10.728.608,57</u>	<u>22.719</u>
C. Rechnungsabgrenzungsposten	13.477,00	11	13.477,00	11
	<u>15.027.711,95</u>	<u>27.138</u>	<u>15.027.711,95</u>	<u>27.138</u>
II. Anlagevermögen:				
1. Anziele an verbundenen Unternehmen	3.243.415,00	3.245	3.243.415,00	3.245
2. Wertpapiere (Wertrechte) des Anlagevermögens	570.780,00	571	570.780,00	571
	<u>3.814.195,00</u>	<u>3.816</u>	<u>3.814.195,00</u>	<u>3.816</u>
III. Finanzanlagen:				
1. Anteile an verbundenen Unternehmen	4.285.629,38	4.408	4.285.629,38	4.408
2. Wertpapiere (Wertrechte) des Anlagevermögens	6.160.234,27	4.134	6.160.234,27	4.134
	<u>-5.440.710,29</u>	<u>-2.433</u>	<u>-5.440.710,29</u>	<u>-2.433</u>
	<u>779.327,98</u>	<u>1.701</u>	<u>779.327,98</u>	<u>1.701</u>
IV. Umlaufvermögen:				
1. Rückstellungen für Abfertigungen	677.098,00	623	677.098,00	623
2. Sonstige Rückstellungen	1.643.762,00	2.240	1.643.762,00	2.240
	<u>2.320.860,00</u>	<u>2.863</u>	<u>2.320.860,00</u>	<u>2.863</u>
V. Verbindlichkeiten:				
1. Verbindlichkeiten gegenüber Kreditinstituten	6.004,46	6	6.004,46	6
2. Erhaltene Anzahlungen auf Bestellungen	377.422,21	566	377.422,21	566
3. Verbindlichkeiten aus Lieferungen und Leistungen	851.988,92	1.287	851.988,92	1.287
4. Verbindlichkeiten gegenüber verbundenen Unternehmen	19.700.685,24	21.695	19.700.685,24	21.695
5. Sonstige Verbindlichkeiten (davon aus Steuern EUR 350.469,22; Vorjahr: TEUR 241; davon im Rahmen der sozialen Sicherheit EUR 133.714,45; Vorjahr: TEUR 132)	670.185,58	620	670.185,58	620
	<u>12.606.286,43</u>	<u>24.174</u>	<u>12.606.286,43</u>	<u>24.174</u>
Passiva				
A. Eigenkapital:				
I. Stammkapital	726.728,34	727	726.728,34	727
II. Kapitalrücklagen:				
Nicht gebundene	15.206.000,00	15.206	15.206.000,00	15.206
III. Gewinnrücklagen:				
Andere Rücklagen (freie Rücklagen)	6.117.848,32	6.118	6.117.848,32	6.118
IV. Bilanzverlust (davon Verlustvortrag EUR -21.950.011,14; Vorjahr: TEUR -21.950)	-21.950.011,14	-21.950	-21.950.011,14	-21.950
	<u>100.565,52</u>	<u>101</u>	<u>100.565,52</u>	<u>101</u>
B. Rückstellungen:				
1. Rückstellungen für Abfertigungen	677.098,00	623	677.098,00	623
2. Sonstige Rückstellungen	1.643.762,00	2.240	1.643.762,00	2.240
	<u>2.320.860,00</u>	<u>2.863</u>	<u>2.320.860,00</u>	<u>2.863</u>
C. Verbindlichkeiten:				
1. Verbindlichkeiten gegenüber Kreditinstituten	6.004,46	6	6.004,46	6
2. Erhaltene Anzahlungen auf Bestellungen	377.422,21	566	377.422,21	566
3. Verbindlichkeiten aus Lieferungen und Leistungen	851.988,92	1.287	851.988,92	1.287
4. Verbindlichkeiten gegenüber verbundenen Unternehmen	19.700.685,24	21.695	19.700.685,24	21.695
5. Sonstige Verbindlichkeiten (davon aus Steuern EUR 350.469,22; Vorjahr: TEUR 241; davon im Rahmen der sozialen Sicherheit EUR 133.714,45; Vorjahr: TEUR 132)	670.185,58	620	670.185,58	620
	<u>12.606.286,43</u>	<u>24.174</u>	<u>12.606.286,43</u>	<u>24.174</u>



**Gewinn- und Verlustrechnung
für das Geschäftsjahr 2014**

	2014 EUR	2013 TEUR
1. Umsatzerlöse	16.628.096,15	14.136
2. Veränderung des Bestands an fertigen und unfertigen Erzeugnissen sowie an noch nicht abrechenbaren Leistungen	1.365.520,29	-585
3. Sonstige betriebliche Erträge		
a) Erträge aus dem Abgang vom und der Zuschreibung zum Anlagevermögen mit Ausnahme der Finanzanlagen	8.383,33	14
b) Übrige	25.865,68	102
	34.249,03	116
4. Aufwendungen für Material und sonstige bezogene Herstellungsleistungen		
a) Materialaufwand	-8.110.731,32	-5.615
b) Aufwendungen für bezogene Leistungen	-3.231.856,03	-3.008
	-11.342.587,35	-8.624
5. Personalaufwand:		
a) Löhne	-36.455,63	-33
b) Gehälter	-4.756.951,51	-4.599
c) Aufwendungen für Abfertigungen und Leistungen an betriebliche Mitarbeiter-Vororganen	-49.641,07	-48
d) Aufwendungen für Altersversorgung	-108.074,00	-161
e) Aufwendungen für gesetzlich vorgeschriebene Sozialabgaben sowie vom Entgelt abhängige Abgaben und Pflichtbeiträge	-1.343.481,57	-1.394
f) Sonstige Sozialaufwendungen	-87.209,34	-85
	-6.383.813,12	-6.319
6. Abschreibungen:		
a) Auf immaterielle Gegenstände des Anlagevermögens und Sachanlagen	-250.758,39	-314
b) Auf Gegenstände des Umlaufvermögens, soweit diese die im Unternehmen üblichen Abschreibungen überschreiten	0,00	-8.380
	-250.758,39	-8.694
7. Sonstige betriebliche Aufwendungen:		
a) Steuern, soweit sie nicht unter Steuern vom Einkommen und vom Ertrag fallen	-44.686,50	-39
b) Übrige	-2.019.803,32	-1.873
	-2.064.489,82	-1.912
8. Zwischensumme aus Z 1 bis Z 7 (Betriebsergebnis)	-2.013.783,21	-11.881
9. Erträge aus anderen Wertpapieren	24.915,00	16
10. Sonstige Zinsen und ähnliche Erträge (davon aus verbundenen Unternehmen EUR 14.938,47; Vorjahr: TEUR 7)	17.261,80	10
11. Aufwendungen aus Finanzanlagen: aus Abschreibungen (davon betreffend verbundene Unternehmen EUR 1.898,25; Vorjahr: TEUR 25)	-1.898,25	-25
12. Zinsen und ähnliche Aufwendungen (davon betreffend verbundene Unternehmen EUR 536.576,05; Vorjahr: TEUR 1.159)	-541.578,89	-1.168
13. Zwischensumme aus Z 9 bis Z 12 (Finanzergebnis)	-501.300,34	-1.167
14. Ergebnis der gewöhnlichen Geschäftstätigkeit	-2.515.083,55	-13.047
15. Steuern vom Einkommen und vom Ertrag (Steuerumlage)	456.974,23	1.935
16. Jahresfehlbetrag	-2.058.109,32	-11.112
17. Ergebnisverrechnung an Gesellschafter	2.058.109,32	11.112
18. Jahresgewinn	0,00	0
19. Verlustvortrag aus dem Vorjahr	-21.950.011,14	-21.950
20. Bilanzverlust	-21.950.011,14	-21.950



Form FIN - 2: Average Annual Turnover
(STRABAG Infrastructure & Safety Solutions GmbH)

Balance Sheet and P&L 2013

Name has been changed from Center Communication
Systems GmbH to STRABAG Infrastructure & Safety
Solutions GmbH

For supporting document, PI refer page no.1409



Bilanz zum 31. Dezember 2013

Aktiva



Vermögensgegenstände:
 materielle Vermögensgegenstände
 immaterielle Vermögensgegenstände
 Forderungen aus Lieferungen und Leistungen
 sonstige Forderungen und Vermögensgegenstände
 Guthaben bei Kreditinstituten

III. Finanzanlagen:
 1. Anteile an verbundenen Unternehmen
 2. Wertpapiere (Wertrechte) des Anlagevermögens

B. Umlaufvermögen:

1. Nicht fertig gestellte Projekte
 abzüglich erhaltene Anzahlungen

II. Vorräte:

1. Umlaufvermögen
 2. Fertige Erzeugnisse und Waren
 3. Nicht abschreibbare Leistungen
 4. Geleistete Anzahlungen

III. Forderungen und sonstige Vermögensgegenstände:

1. Forderungen aus Lieferungen und Leistungen
 2. Forderungen gegenüber verbundenen Unternehmen
 3. Sonstige Forderungen und
 Vermögensgegenstände

IV. Kassenbestand, Schalts.

Guthaben bei Kreditinstituten

C. Rechnungsabgrenzungsposten

	31.12.2013 EUR	31.12.2012 TEUR
I. Umlaufvermögen	215.614,00	298
II. Vorräte	99.283,15	140
III. Forderungen und sonstige Vermögensgegenstände	277.441,41	421
IV. Kassenbestand, Guthaben bei Kreditinstituten	376.727,56	561
V. Rechnungsabgrenzungsposten	3.245.313,25	3.264
Summe	4.088.431,37	4.694
VI. Umlaufvermögen	4.133.843,98	0
VII. Vorräte	2.432.871,51	0
VIII. Forderungen und sonstige Vermögensgegenstände	7.790.972,47	0
IX. Kassenbestand, Guthaben bei Kreditinstituten	1.474.359,00	3.170
X. Rechnungsabgrenzungsposten	2.478.514,00	3.314
Summe	631.392,00	11.199
XI. Umlaufvermögen	0,00	70
XII. Vorräte	4.587.263,00	17.753
XIII. Forderungen und sonstige Vermögensgegenstände	2.837.517,83	4.035
XIV. Kassenbestand, Guthaben bei Kreditinstituten	13.502.396,47	14.983
XV. Rechnungsabgrenzungsposten	51.473,03	224
Summe	76.397.366,33	19.242
XVI. Umlaufvermögen	41.542,07	30
XVII. Vorräte	32.718.665,87	37.024
XVIII. Forderungen und sonstige Vermögensgegenstände	11.027,00	3
XIX. Kassenbestand, Guthaben bei Kreditinstituten	27.138.124,68	41.722

	31.12.2013 EUR	31.12.2012 TEUR
A. Eigenkapital:		
I. Stammkapital	726.723,34	727
II. Kapitalrücklagen:		
Nicht gebundene Rücklagen	15.256.000,00	15.200
III. Gewinnrücklagen:		
Andere Rücklagen (freie Rücklagen)	6.117.848,32	6.118
IV. Bilanzverlust (daron Verlustvortrag EUR 21.950.011,14; Vorgjahr: TEUR 10.784)	-21.950.011,14	-21.950
	<u>100.565,52</u>	<u>95</u>
B. Rückstellungen:		
1. Rückstellungen für Abfertigungen	622.826,00	859
2. Sonstige Rückstellungen	2.240.424,00	2.958
	<u>2.863.250,00</u>	<u>3.817</u>
C. Verbindlichkeiten:		
1. Verbindlichkeiten gegenüber Kreditinstituten	6.266,46	0
2. Erhaltene Anzahlungen auf Bestellungen	565.988,14	236
3. Verbindlichkeiten aus Lieferungen und Leistungen	1.286.963,52	1.898
4. Verbindlichkeiten gegenüber verbundenen Unternehmen	21.695.026,12	34.615
5. Sonstige Verbindlichkeiten (davon aus Steuern EUR 241.272,59; Vorgjahr: TEUR 465; davon im Rahmen der sozialen Sicherheit EUR 132.135,46; Vorgjahr: TEUR 143)	<u>620.064,97</u>	<u>917</u>
D. Rechnungsabgrenzungsposten	<u>34.174.389,16</u>	<u>37.671</u>
	<u>0,00</u>	<u>139</u>
Summe	27.138.124,68	41.722
Haltungsverhältnisse	<u>0,00</u>	<u>390</u>



**Gewinn- und Verlustrechnung
für das Geschäftsjahr 2013**

	2013 EUR	2012 TEUR
1. Umsatzerlöse	14.136.277,77	14.901
2. Veränderung des Bestands an fertigen und unfertigen Erzeugnissen sowie an noch nicht abrechenbaren Leistungen	-584.581,88	1.947
3. Sonstige betriebliche Erträge:		
a) Erträge aus dem Abgang von und der Zuschreibung zum Anlagevermögen mit Ausnahme der Finanzanlagen	13.999,03	11
b) Übrige	101.741,18	106
	115.740,21	117
4. Aufwendungen für Material und sonstige bezogene Herstellungsleistungen:		
a) Materialaufwand	-5.615.030,43	-8.994
b) Aufwendungen für bezogene Leistungen	-3.005.419,69	-3.492
	-8.620.500,14	-12.486
5. Personalaufwand:		
a) Löhne	-32.830,61	-31
b) Gehälter	-4.398.313,34	-6.588
c) Aufwendungen für Abfertigungen und Leistungen an betriebliche Mitarbeitervereinigungen	-48.223,39	-649
d) Aufwendungen für Altersversorgung	-160.831,30	-7
e) Aufwendungen für gesetzlich vorgeschriebene Sozialabgaben sowie vom Ertrag abhängige Abgaben und Pflichtbeiträge	-1.393.766,11	-1.822
f) Sonstige Sozialaufwendungen	-84.562,39	-149
	-6.318.740,14	-9.247
6. Abschreibungen:		
a) Auf immaterielle Gegenstände des Anlagevermögens und Sachanlagen	-311.393,68	-406
b) Auf Gegenstände des Umlaufvermögens, soweit diese die an Unternehmen üblichen Abschreibungen überschreiten	-8.379.990,00	-3.280
	-8.691.383,68	-3.686
7. Sonstige betriebliche Aufwendungen:		
a) Steuern, soweit sie nicht unter Steuern vom Einkommen und vom Ertrag fallen	-38.812,41	-32
b) Übrige	-1.872.764,59	-4.273
	-1.911.577,00	-4.304
8. Zwischensumme aus Z 1 bis Z 7 (Betriebsergebnis)	-11.880.713,86	-12.759
9. Erträge aus anderen Wertpapieren	16.308,00	18
10. Sonstige Zinsen und ähnliche Erträge (davon aus verbundenen Unternehmen EUR 7.168,89; Vorjahr: TEUR 1)	10.373,70	1
11. Erträge aus dem Abgang von und der Zuschreibung zu Finanzanlagen und Wertpapieren des Umlaufvermögens	0,00	43
12. Aufwendungen aus Finanzanlagen Aus Abschreibungen (davon betreffend verbundene Unternehmen EUR -25.000,00; Vorjahr: TEUR -500)	-25.000,00	-500
13. Zinsen und ähnliche Aufwendungen (davon betreffend verbundene Unternehmen EUR -1.158.780,61; Vorjahr: TEUR -1.403)	-1.168.296,74	-1.403
14. Zwischensumme aus Z 9 bis Z 13 (Finanzergebnis)	-1.166.615,04	-1.841
15. Ergebnis der gewöhnlichen Geschäftstätigkeit	-13.847.328,90	-14.600
16. Steuern vom Einkommen und vom Ertrag (Steuerrücklage)	1.935.139,68	3.434
17. Jahresfehlbetrag	-11.912.189,22	-11.166
18. Ergebnisverrechnung an Gesellschafter	11.912.189,22	0
19. Jahresgewinn/-verlust	0,00	-11.166
20. Verlustvortrag aus dem Vorjahr	-21.950.011,14	-10.784
21. Bilanzverlust	-21.950.011,14	-21.950



Form FIN - 2: Average Annual Turnover
(STRABAG Infrastructure & Safety Solutions GmbH)

Balance Sheet and P&L 2012

Name has been changed from Center Communication
Systems GmbH to STRABAG Infrastructure & Safety
Solutions GmbH

For supporting document, Pl refer page no. 1409



Bilanz zum 31. Dezember 2012

Aktiva

	31.12.2012 EUR	31.12.2011 TEUR
A. Anlagevermögen		
<i>I. Immaterielle Vermögensgegenstände</i>		
1. Softwarelizenzen	298.399,38	398
2. Firmenwert	0,07	0
	<u>298.399,45</u>	<u>398</u>
<i>II. Sachanlagen</i>		
1. Investitionen in fremde Gebäude	140.320,66	181
2. Technische Anlagen und Maschinen	221.655,60	289
3. Andere Anlagen, Betriebs- und Geschäftsausstattung	199.369,35	300
	<u>561.345,61</u>	<u>771</u>
<i>III. Finanzanlagen</i>		
1. Anteile an verbundenen Unternehmen	3.264.313,25	3.764
2. Wertpapiere des Anlagevermögens	570.780,00	528
	<u>3.835.093,25</u>	<u>4.292</u>
	<u>4.694.838,31</u>	<u>5.461</u>
B. Umlaufvermögen		
<i>I. Vorräte</i>		
1. Unfertige Erzeugnisse	3.170.316,80	8.585
2. Fertige Erzeugnisse und Waren	3.313.863,09	5.816
3. Noch nicht abrechenbare Leistungen	11.198.500,97	5.297
4. Geleistete Anzahlungen	70.154,43	25
	<u>17.752.835,29</u>	<u>19.723</u>
<i>II. Forderungen und sonstige Vermögensgegenstände</i>		
1. Forderungen aus Lieferungen und Leistungen	4.035.162,74	8.460
2. Forderungen gegenüber verbundenen Unternehmen	14.982.884,92	1.196
3. Sonstige Forderungen und Vermögensgegenstände	224.078,12	759
	<u>19.242.125,78</u>	<u>10.415</u>
<i>III. Kassenbestand, Guthaben bei Kreditinstituten</i>	29.612,35	12
	<u>37.024.573,42</u>	<u>30.149</u>
C. Rechnungsabgrenzungsposten	2.658,40	21
	<u>41.722.070,13</u>	<u>35.631</u>



Passiva

	31.12.2012 EUR	31.12.2011 TEUR
A. Eigenkapital		
I. Stammkapital	726.728,34	727
II. Kapitalrücklagen		
Nicht gebundene	15.200.000,00	4.200
III. Gewinnrücklagen		
Andere Rücklagen (freie Rücklagen)	6.117.848,32	6.118
IV. Bilanzverlust	-21.950.011,14	-10.784
davon Verlustvortrag: EUR 10.784.220,30; Vorjahr: TEUR 873		
	<u>94.565,52</u>	<u>260</u>
B. Rückstellungen		
1. Rückstellungen für Abfertigungen	859.408,11	871
2. Steuerrückstellungen	0,00	860
3. Sonstige Rückstellungen	2.957.857,55	1.430
	<u>3.817.265,66</u>	<u>3.162</u>
C. Verbindlichkeiten		
1. Verbindlichkeiten gegenüber Kreditinstituten	5.833,98	2.225
2. Erhaltene Anzahlungen auf Bestellungen	236.023,31	151
3. Verbindlichkeiten aus Lieferungen und Leistungen	1.897.954,12	1.840
4. Verbindlichkeiten gegenüber verbundenen denen ein Beteiligungsverhältnis besteht	34.614.791,42	26.922
5. Sonstige Verbindlichkeiten	916.779,01	945
davon aus Steuern: EUR 464.964,39; Vorjahr: TEUR 21		
davon im Rahmen der sozialen Sicherheit: EUR 142.678,51; Vorjahr: TEUR 174		
	<u>37.671.381,84</u>	<u>32.084</u>
D. Rechnungsabgrenzungsposten	<u>138.857,11</u>	<u>125</u>
	<u>41.722.070,13</u>	<u>35.631</u>
Haftungsverhältnisse und Bürgschaftsverpflichtungen	390.000,00	390



Gewinn- und Verlustrechnung für das Geschäftsjahr 2012

	2012 EUR	2011 TEUR
1. Umsatzerlöse	14.900.554,67	18.772
2. Veränderung des Bestands an fertigen und unfertigen Erzeugnissen sowie an noch nicht abrechenbaren Leistungen	1.946.915,85	2.196
3. Andere aktivierte Eigenleistungen	0,00	4
4. Sonstige betriebliche Erträge		
a) Erträge aus dem Abgang vom Anlagevermögen mit Ausnahme der Finanzanlagen	10.838,67	0
b) Erträge aus der Auflösung von Rückstellungen	0,00	3
c) Übrige	106.275,96	647
	117.114,63	650
5. Aufwendungen für Material und sonstige bezogene Herstellungsleistungen		
a) Materialaufwand	-8.994.419,13	-8.998
b) Aufwendungen für bezogene Leistungen	-3.491.632,47	-2.738
	-12.486.051,60	-11.736
6. Personalaufwand		
a) Löhne	-31.399,23	-26
b) Gehälter	-6.588.467,48	-6.740
c) Aufwendungen für Abfertigungen und Leistungen an betriebliche Mitarbeiter-vorsorgekassen	-649.197,93	-223
d) Aufwendungen für Altersversorgung	-7.352,08	-9
e) Aufwendungen für gesetzlich vorgeschriebene Sozialabgaben sowie vom Entgelt abhängige Abgaben und Pflichtbeiträge	-1.821.652,43	-1.889
f) Sonstige Sozialaufwendungen	-149.172,25	-164
	-9.247.241,40	-9.052
7. Abschreibungen		
a) auf immaterielle Gegenstände des Anlagevermögens und Sachanlagen	-406.021,17	-526
b) auf Gegenstände des Umlaufvermögens, soweit diese die im Unternehmen üblichen Abschreibungen überschreiten	-3.279.938,80	-6.274
	-3.685.979,97	-6.800
8. Sonstige betriebliche Aufwendungen		
a) Steuern, soweit sie nicht unter Steuern vom Einkommen fallen	-31.532,42	-22
b) Übrige	-4.272.553,31	-3.181
	-4.304.085,73	-3.202
9. Zwischensumme aus Z 1 bis 8 (Betriebsergebnis)	-12.758.773,55	-9.168
10. Erträge aus anderen Wertpapieren	18.120,00	18
11. Sonstige Zinsen und ähnliche Erträge	1.403,40	127
davon verbundene Unternehmen: EUR 1.393,98; Vorjahr: TEUR 127		
12. Erträge aus der Zuschreibung zu Finanzanlagen	42.763,20	0
13. Aufwendungen aus Finanzanlagen aus Abschreibungen	-500.000,00	-3.364
davon verbundene Unternehmen: EUR 500.000,00; Vorjahr: TEUR 3.364		
14. Zinsen und ähnliche Aufwendungen	-1.403.477,36	-845
davon verbundene Unternehmen: EUR 1.403.477,36; Vorjahr: TEUR 780		
15. Zwischensumme aus Z 10 bis 14 (Finanzergebnis)	-1.841.190,76	-4.064
16. Ergebnis der gewöhnlichen Geschäftstätigkeit	-14.599.964,31	-13.232
17. Steuern vom Einkommen (Ertragsteuern)	3.434.173,47	21
18. Jahresfehlbetrag	11.165.790,84	-13.212
19. Auflösung von Kapitalrücklagen	0,00	3.300
20. Verlustvortrag aus dem Vorjahr	-10.784.220,30	-873
21. Bilanzverlust	-21.950.011,14	-10.784



Form FIN - 2: Average Annual Turnover
(STRABAG Infrastructure & Safety Solutions GmbH)

Balance Sheet and P&L 2011

Name has been changed from Center Communication
Systems GmbH to STRABAG Infrastructure & Safety
Solutions GmbH

For supporting document, Pl refer page no.1409



Bilanz zum 31. Dezember 2011

Aktiva

	31.12.2011 EUR	31.12.2010 TEUR
A. Anlagevermögen		
I. Immaterielle Vermögensgegenstände		
1. Konzessionen, gewerbliche Schutzrechte und ähnliche Rechte und Vorteile sowie daraus abgeleitete Lizenzen	397.883,29	496
2. Firmenwert	0,07	26
	<u>397.883,36</u>	<u>522</u>
II. Sachanlagen		
1. Grundstücke, grundstücksgleiche Rechte und Bauten, einschließlich der Bauten auf fremdem Grund	181.356,01	176
2. Technische Anlagen und Maschinen	289.045,26	372
3. Andere Anlagen, Betriebs- und Geschäftsausstattung	300.343,08	386
	<u>770.744,35</u>	<u>934</u>
III. Finanzanlagen		
1. Anteile an verbundenen Unternehmen	3.764.313,25	128
2. Wertpapiere des Anlagevermögens	528.016,80	528
	<u>4.292.330,05</u>	<u>656</u>
	<u>5.460.957,76</u>	<u>2.112</u>
B. Umlaufvermögen		
I. Vorräte		
1. Unfertige Erzeugnisse	8.584.862,46	13.062
2. Waren	5.815.684,28	3.919
3. Noch nicht abrechenbare Leistungen	5.297.138,81	5.527
4. Geleistete Anzahlungen	24.935,43	2
	<u>19.722.620,98</u>	<u>22.511</u>
II. Forderungen und sonstige Vermögensgegenstände		
1. Forderungen aus Lieferungen und Leistungen	8.459.854,92	11.143
2. Forderungen gegenüber verbundenen Unternehmen	1.195.721,85	7.558
3. Sonstige Forderungen und Vermögens- gegenstände	759.253,10	1.187
	<u>10.414.829,87</u>	<u>19.887</u>
III. Kassenbestand, Guthaben bei Kreditinstituten	11.636,97	9
	<u>30.149.087,82</u>	<u>42.408</u>
C. Rechnungsabgrenzungsposten	20.915,74	27
	<u>35.630.961,32</u>	<u>44.548</u>



Passiva

	31.12.2011 EUR	31.12.2010 TEUR
A. Eigenkapital		
I. Stammkapital	726.728,34	727
II. Kapitalrücklagen		
Nicht gebundene	4.200.000,00	500
III. Gewinnrücklagen		
Andere Rücklagen (freie Rücklagen)	6.117.848,32	6.118
IV. Bilanzverlust	-10.784.220,30	-873
davon Verlustvortrag: EUR 872.679,86; Vorjahr: TEUR 0		
	<u>260.356,36</u>	<u>6.472</u>
B. Rückstellungen		
1. Rückstellungen für Abfertigungen	871.349,94	810
2. Steuerrückstellungen	860.100,00	884
3. Sonstige Rückstellungen	1.430.207,39	2.052
	<u>3.161.657,33</u>	<u>3.746</u>
C. Verbindlichkeiten		
1. Verbindlichkeiten gegenüber Kreditinstituten	2.225.488,79	2.017
2. Erhaltene Anzahlungen auf Bestellungen	151.091,55	75
3. Verbindlichkeiten aus Lieferungen und Leistungen	1.840.333,61	4.772
4. Verbindlichkeiten gegenüber verbundenen Unternehmen	26.922.220,58	25.754
5. Sonstige Verbindlichkeiten	944.880,48	1.604
davon aus Steuern: EUR 21.452,87; Vorjahr: TEUR 700 davon im Rahmen der sozialen Sicherheit: EUR 174.448,35; Vorjahr: TEUR 210		
	<u>32.084.015,01</u>	<u>34.222</u>
D. Rechnungsabgrenzungsposten	<u>124.932,62</u>	<u>108</u>
	<u>35.630.961,32</u>	<u>44.548</u>
Haftungsverhältnisse und Bürgschaftsverpflichtungen	390.000,00	390



Gewinn- und Verlustrechnung für das Geschäftsjahr 2011

	2011 EUR	2010 TEUR
1. Umsatzerlöse	18.772.113,10	23.897
2. Veränderung des Bestands an unfertigen Erzeugnissen sowie an noch nicht abrechenbaren Leistungen	2.196.031,46	2.794
3. Andere aktivierte Eigenleistungen	4.149,86	124
4. Sonstige betriebliche Erträge		
a) Erträge aus dem Abgang vom und der Zuschreibung zum Anlagevermögen mit Ausnahme der Finanzanlagen	4,83	13
b) Erträge aus der Auflösung von Rückstellungen	2.600,00	288
c) Übrige	647.018,64	573
	649.623,47	874
5. Aufwendungen für Material und sonstige bezogene Herstellungsleistungen		
a) Materialaufwand	8.998.090,19	10.154
b) Aufwendungen für bezogene Leistungen	2.738.181,33	3.399
	-11.736.271,52	-13.553
6. Personalaufwand		
a) Löhne	26.167,97	30
b) Gehälter	6.740.003,61	7.550
c) Aufwendungen für Abfertigungen und Leistungen an betriebliche Mitarbeiter-Vorsorgekassen	222.938,46	148
d) Aufwendungen für Altersversorgung	9.156,59	4
e) Aufwendungen für gesetzlich vorgeschriebene Sozialabgaben sowie vom Entgelt abhängige Abgaben und Pflichtbeiträge	1.889.460,60	1.755
f) Sonstige Sozialaufwendungen	164.418,54	194
	-9.052.145,77	-9.681
7. Abschreibungen		
a) auf immaterielle Gegenstände des Anlagevermögens und Sachanlagen	525.817,89	-573
b) auf Gegenstände des Umlaufvermögens	6.273.756,18	0
	-6.799.574,07	-573
8. Sonstige betriebliche Aufwendungen		
a) Steuern	21.625,19	72
b) Übrige	3.180.772,20	3.776
	-3.202.397,39	+3.847
9. Zwischensumme aus Z 1 bis 8 (Betriebsergebnis)	-9.168.470,86	35
10. Erträge aus anderen Wertpapieren	18.301,20	20
11. Sonstige Zinsen und ähnliche Erträge	127.434,85	128
davon verbundene Unternehmen: EUR 127.426,43; Vorjahr: TEUR 127		
12. Aufwendungen aus Finanzanlagen		
aus Abschreibungen	-3.363.892,71	0
davon verbundene Unternehmen: EUR 3.363.530,31; Vorjahr: TEUR 0		
13. Zinsen und ähnliche Aufwendungen	-845.479,97	-638
davon verbundene Unternehmen: EUR 779.992,50; Vorjahr: TEUR 558		
14. Zwischensumme aus Z 10 bis 13 (Finanzergebnis)	-4.063.636,63	-491
15. Ergebnis der gewöhnlichen Geschäftstätigkeit	-13.232.107,49	-455
16. Steuern vom Einkommen	20.567,05	-417
17. Jahresfehlbetrag	-13.211.540,44	-873
18. Auflösung von Kapitalrücklagen	3.300.000,00	0
19. Jahresverlust	-9.911.540,44	-873
20. Verlustvortrag	-872.679,86	0
21. Bilanzverlust	-10.784.220,30	-873



Supporting documents (Firmebuch / Company Register) for name change from Center Communication Systems GmbH to STRAGBAG Infrastructure & Safety Solutions GmbH



Stichtag 23.11.2021

Auszug mit historischen Daten

FN 79688 p

Grundlage dieses Auszuges ist das Hauptbuch ergänzt um Daten aus der Urkundensammlung.

Die mit 23.11.2021 historischen Daten sind durchgestrichen. Gelöschte Rechtsträger und Zweigniederlassungen sind seitlich mit dem Zeichen '#' markiert.

Letzte Eintragung am 12.10.2021 mit der Eintragsnummer 76
zuständiges Gericht Handelsgericht Wien

- 1 früher Handelsgericht Wien HRB 35521
Ersteintragung am 27.03.1986

FIRMA

- 1 ~~EENTER-Nachrichtentechnische
Anlagen-Gesellschaft m.b.H.~~
24 ~~Center Communication Systems GmbH~~
56 ~~STRABAG Infrastructure & Safety
Solutions GmbH~~

RECHTSFORM

- 1 Gesellschaft mit beschränkter Haftung

SITZ in

- 1 politischer Gemeinde Wien

GESCHÄFTSANSCHRIFT

- 1 ~~Gartengasse 21
1050 Wien~~
10 ~~Jacquingasse 16-18
1030 Wien~~
15 ~~Ruthnergasse 1
1210 Wien~~
24 Ignaz-Köck-Straße 19
1210 Wien

KAPITAL

- 1 ~~ATS-9.000.000~~
3 ~~ATS-10.000.000~~
18 EUR 726.728,34

STICHTAG für JAHRESABSCHLUSS

- 1 ~~31. März~~
18 31. Dezember

JAHRESABSCHLUSS

- 9 ~~zum 31.03.1998 eingereicht am 14.12.1998~~
11 ~~zum 31.03.1999 eingereicht am 25.06.1999~~
19 ~~zum 31.03.2000 eingereicht am 03.06.2002~~
21 ~~zum 31.03.2001 eingereicht am 03.09.2002~~
22 ~~zum 31.12.2001 eingereicht am 03.09.2002~~
23 ~~zum 31.12.2002 eingereicht am 24.07.2003~~
25 ~~zum 31.12.2003 eingereicht am 15.07.2004~~
27 ~~zum 31.12.2004 eingereicht am 30.08.2005~~
29 ~~zum 31.12.2005 eingereicht am 16.08.2006~~
31 ~~zum 31.12.2006 eingereicht am 27.06.2007~~
33 ~~zum 31.12.2007 eingereicht am 17.10.2008~~
36 ~~zum 31.12.2008 eingereicht am 20.05.2009~~
38 ~~zum 31.12.2009 eingereicht am 16.03.2010~~
44 ~~zum 31.12.2010 eingereicht am 27.09.2011~~
46 ~~zum 31.12.2011 eingereicht am 28.09.2012~~
50 ~~zum 31.12.2012 eingereicht am 28.09.2013~~
51 ~~zum 31.12.2013 eingereicht am 26.08.2014~~



- 53 zum 31.12.2014 eingereicht am 24.08.2015
 59 zum 31.12.2015 eingereicht am 02.09.2016
 66 zum 31.12.2016 eingereicht am 25.07.2017
 67 zum 31.12.2017 eingereicht am 10.07.2018
 71 zum 31.12.2018 eingereicht am 10.09.2019
 74 zum 31.12.2019 eingereicht am 29.09.2020
 76 zum 31.12.2020 eingereicht am 29.09.2021

VERTRETUNGSBEFUGNIS

- 1 Die Gesellschaft wird, wenn mehrere Geschäftsführer bestellt sind, durch zwei Geschäftsführer gemeinsam oder durch einen von ihnen gemeinsam mit einem Prokuristen vertreten.
 Die Generalversammlung kann, auch wenn mehrere Geschäftsführer bestellt sind, Einzelvertretungsbefugnis erteilen.
- 18 Die Gesellschaft wird, wenn mehrere Geschäftsführer bestellt sind, durch zwei Geschäftsführer gemeinsam oder durch einen von ihnen gemeinsam mit einem Gesamtprokuristen vertreten.
 Die Generalversammlung kann auch eine andere Art der Vertretungsbefugnis bestimmen.

- | | | |
|----|---|-----|
| 1 | Gesellschaftsvertrag vom 24.03.1986 | 001 |
| 1 | Der Gesellschaftsvertrag wurde mehrfach geändert, zuletzt mit Beschluss der Generalversammlung vom 15.12.1992 | 002 |
| 3 | Generalversammlungsbeschluss vom 11.08.1994 Kapitalerhöhung um ATS 1,000.000,-, Änderung des Gesellschaftsvertrages im § 3. | 003 |
| 5 | Verschmelzungsvertrag vom 24.10.1996 | 004 |
| 5 | Generalversammlungsbeschluss vom 24.10.1996 Diese Gesellschaft wurde als übernehmende Gesellschaft mit der CENTER Datensysteme Gesellschaft m.b.H. (FN 45100 z) als übertragende Gesellschaft verschmolzen. Sitz der übertragenden Gesellschaft in Wien. | 005 |
| 8 | Einbringungsvertrag vom 22.07.1997 Einbringung in die "CENTER MOTRONIC" Nachrichtentechnische Anlagen Gesellschaft m.b.H. (FN 65719 x) Teilbetrieb: Bereich Consumer | 006 |
| 13 | Verschmelzungsvertrag vom 05.07.2000 | 007 |
| 13 | Generalversammlungsbeschluss vom 05.07.2000 Diese Gesellschaft wurde als übernehmende Gesellschaft mit der "CENTER MOTRONIC" Nachrichtentechnische Anlagen Gesellschaft m.b.H. (FN 65719 x) als übertragende Gesellschaft verschmolzen. Sitz der übertragenden Gesellschaft in Wien | 008 |
| 14 | Generalversammlungsbeschluss vom 07.12.2000 Spaltung | 009 |
| 14 | zur Aufnahme in die EPSILON Grundstückverwertungs AG (FN 152133 a) durch Übertragung eines Vermögensteiles, und zwar des Geschäftsanteils an der High-Tech Nachrichtentechnische Anlagen Gesellschaft m.b.H. mit dem Sitz in Wien gemäß Spaltungs- und Übernahmungsvertrag vom 07.12.2000 | 010 |
| 18 | Gesellschaftsvertrag mit Generalversammlungsbeschluss vom 06.06.2001 gemäß 1. Euro-JuBeG angepasst. | 011 |
| 18 | Generalversammlungsbeschluss vom 06.06.2001 Neufassung des Gesellschaftsvertrages. | 012 |
| 24 | Generalversammlungsbeschluss vom 15.06.2004 Änderung des Gesellschaftsvertrages in den §§ 1 und 2. | 013 |
| 30 | Verschmelzungsvertrag vom 17.11.2006 | 014 |
| 30 | Generalversammlungsbeschluss vom 17.11.2006 Diese Gesellschaft wurde als | 015 |



- übernehmende Gesellschaft mit der
IMAC IT Forschungs- und Entwicklungs
GmbH
(FN 270149 d)
als übertragende Gesellschaft verschmolzen.
Sitz der übertragenden Gesellschaft in Gloggnitz.
- 56 Generalversammlungsbeschluss vom 22.02.2016 016
Neufassung des Gesellschaftsvertrages.
- 75 Kaufvertrag vom 19.05.2020 017
Übertragung des Teilbetriebes "Zugfunk" an die Funkwerk
Systems Austria GmbH, FN 289572 t
- 75 Haftungsausschluss gemäß § 38 UGB 018
Ausschluss der Haftung für nicht ausdrücklich im
Unternehmenskaufvertrag übernommene Verbindlichkeiten
des Teilbetriebes "Zugfunk" von der STRABAG Infrastruktur
& Safety Solutions GmbH, FN 79688 p

GESCHÄFTSFÜHRER/IN (handelsrechtlich)

- A Heinz Resch, geb. 12.03.1942
1 vertritt seit ~~30.08.1989~~ gemeinsam mit
12 einem weiteren Geschäftsführer oder einem Gesamtprokuristen
Funktion gelöscht
- B Dr Robert Mitter, geb. 17.06.1939
1 vertritt seit ~~18.01.1990~~ gemeinsam mit
12 einem weiteren Geschäftsführer oder einem Gesamtprokuristen
Funktion gelöscht
- F Franz Frank, geb. 20.08.1959
12 vertritt seit ~~29.10.1999~~ gemeinsam mit
17 einem weiteren Geschäftsführer oder einem Gesamtprokuristen
Funktion gelöscht
- K Dipl.Ing. Robert Pangerl, geb. 29.06.1963
12 vertritt seit ~~29.10.1999~~ gemeinsam mit
17 einem weiteren Geschäftsführer oder einem Gesamtprokuristen
41 vertritt seit ~~15.01.2001~~ selbständig
Funktion gelöscht
- R Ing. Robert Wolf, geb. 20.10.1970
39 vertritt seit ~~21.04.2010~~ gemeinsam mit
45 einem weiteren Geschäftsführer oder einem Prokuristen
Funktion gelöscht
- S Josef Zottl, geb. 10.08.1964
39 vertritt seit ~~21.04.2010~~ gemeinsam mit
45 einem weiteren Geschäftsführer oder einem Prokuristen
Funktion gelöscht
- X Josef Eduard Burger, geb. 13.06.1963
45 vertritt seit ~~01.04.2012~~ gemeinsam mit
55 einem weiteren Geschäftsführer oder einem Prokuristen
Funktion gelöscht
- Y Gerhard Jelinek, geb. 14.11.1967
45 vertritt seit ~~01.04.2012~~ gemeinsam mit
63 einem weiteren Geschäftsführer oder einem Prokuristen
Funktion gelöscht
- AD Werner Kribernegg, geb. 19.04.1958
55 vertritt seit ~~03.12.2015~~ gemeinsam mit
63 einem weiteren Geschäftsführer oder einem Prokuristen
64 vertritt seit ~~24.01.2017~~ selbständig
64 vertritt seit ~~01.03.2017~~ gemeinsam mit
72 einem weiteren Geschäftsführer oder einem Prokuristen
Funktion gelöscht
- AI Dipl.-Ing.(FH) Moritz Freyborn, geb. 01.09.1975
64 vertritt seit ~~01.03.2017~~ gemeinsam mit
72 einem weiteren Geschäftsführer oder einem Prokuristen
Funktion gelöscht
- AP Mag. Dr. Norbert Hofmann, geb. 10.11.1964
72 vertritt seit 01.01.2020 gemeinsam mit
einem/einer weiteren Geschäftsführer/in oder einem/einer
Prokuristen/Prokuristin
- AQ Albert Waltl, geb. 30.03.1969
72 vertritt seit 01.01.2020 gemeinsam mit
einem/einer weiteren Geschäftsführer/in oder einem/einer
Prokuristen/Prokuristin



PROKURIST/IN

- C Franz Nürnberger
1 vertritt seit 30.01.1989 gemeinsam mit
einem kollektiv vertretungsbefugten Geschäftsführer
oder einem weiteren Gesamtprokuristen
6 Funktion gelöscht
- D Ing Franz Jirak, geb. 14.07.1941
1 vertritt seit 18.12.1991 gemeinsam mit
einem kollektiv vertretungsbefugten Geschäftsführer
oder einem weiteren Gesamtprokuristen
20 Funktion gelöscht
- E Hubert Scheiblbrandner, geb. 07.09.1954
1 vertritt seit 18.12.1991 gemeinsam mit
einem kollektiv vertretungsbefugten Geschäftsführer
oder einem weiteren Gesamtprokuristen
4 Funktion gelöscht
- F Franz Frank, geb. 20.08.1959
1 vertritt seit 18.12.1991 gemeinsam mit
einem kollektiv vertretungsbefugten Geschäftsführer
oder einem weiteren Gesamtprokuristen
12 Funktion gelöscht
- G Ing Herbert Nagy, geb. 28.04.1958
1 vertritt seit 14.04.1993 gemeinsam mit
einem kollektiv vertretungsbefugten Geschäftsführer
oder einem weiteren Gesamtprokuristen
6 Funktion gelöscht
- I Walter Altermoser, geb. 03.09.1943
2 vertritt seit 02.09.1994 gemeinsam mit
einem Geschäftsführer oder einem weiteren Gesamtprokuristen
6 Funktion gelöscht
- P Michael Ofenböck, geb. 04.08.1972
32 vertritt seit 03.09.2007 gemeinsam mit
einem weiteren Prokuristen
37 Funktion gelöscht
- Q Ing. Thomas Rabl, geb. 25.01.1974
32 vertritt seit 03.09.2007 gemeinsam mit
einem weiteren Prokuristen
34 Funktion gelöscht
- R Ing. Robert Wolf, geb. 20.10.1970
32 vertritt seit 03.09.2007 gemeinsam mit
einem weiteren Prokuristen
39 Funktion gelöscht
- S Josef Zottl, geb. 10.08.1964
32 vertritt seit 03.09.2007 gemeinsam mit
einem weiteren Prokuristen
39 Funktion gelöscht
- T Jörg Kammerhofer, geb. 11.12.1967
34 vertritt seit 04.03.2009 gemeinsam mit
einem weiteren Prokuristen
40 vertritt seit 21.04.2010 gemeinsam mit
einem weiteren Prokuristen oder einem Geschäftsführer
68 Funktion gelöscht
- V Malgorzata Gawel, geb. 06.01.1977
40 vertritt seit 07.07.2010 gemeinsam mit
einem weiteren Prokuristen oder einem Geschäftsführer
57 Funktion gelöscht
- W DI Martin Forster, geb. 25.02.1975
40 vertritt seit 07.07.2010 gemeinsam mit
einem weiteren Prokuristen oder einem Geschäftsführer
48 Funktion gelöscht
- AA Dipl.-Inf. Jörg Müller, geb. 08.01.1970
49 vertritt seit 05.06.2013 gemeinsam mit
einem Geschäftsführer oder einem weiteren Prokuristen
58 Funktion gelöscht
- AB Erich Kottner, MBA, geb. 06.03.1964
52 vertritt seit 01.09.2014 gemeinsam mit
einem Geschäftsführer oder einem weiteren Prokuristen
65 Funktion gelöscht
- AC Ing. Peter Holzhaacker, geb. 02.12.1977
54 vertritt seit 01.09.2015 gemeinsam mit
einem Geschäftsführer oder einem weiteren Prokuristen
64 Funktion gelöscht
- AE Gerd Holzer, MBA, geb. 04.01.1972



23.11.21, 12:26

Firmenbuch » Auszug

- 57 ~~vertritt seit 10.03.2016 gemeinsam mit~~
- ~~einem Geschäftsführer oder einem weiteren Prokuristen~~
- 64 Funktion gelöscht
- AF Martin Stadlmann, geb. 31.07.1973
- 57 ~~vertritt seit 10.03.2016 gemeinsam mit~~
- ~~einem Geschäftsführer oder einem weiteren Prokuristen~~
- 60 Funktion gelöscht
- AG Egon Manhartseder, geb. 20.09.1972
- 61 ~~vertritt seit 26.09.2016 gemeinsam mit~~
- ~~einem Geschäftsführer oder einem weiteren Prokuristen~~
- AH Matthias Erlacher, geb. 16.12.1981
- 62 ~~vertritt seit 01.01.2017 gemeinsam mit~~
- ~~einem Geschäftsführer oder einem weiteren Prokuristen~~
- 69 Funktion gelöscht
- AJ Ing. Ernst Kurz, geb. 25.07.1972
- 64 ~~vertritt seit 01.03.2017 gemeinsam mit~~
- ~~einem Geschäftsführer oder einem weiteren Prokuristen~~
- AK Mag. Robert Wesierski, geb. 11.09.1967
- 64 ~~vertritt seit 01.03.2017 gemeinsam mit~~
- ~~einem Geschäftsführer oder einem weiteren Prokuristen~~
- AL Dipl.-Ing. Stefan Volgger, geb. 07.06.1985
- 69 ~~vertritt seit 01.01.2019 gemeinsam mit~~
- ~~einem Geschäftsführer oder einem weiteren Prokuristen~~
- AM Ing. Christian Rumpf, geb. 23.09.1974
- 69 ~~vertritt seit 01.01.2019 gemeinsam mit~~
- ~~einem Geschäftsführer oder einem weiteren Prokuristen~~
- AN Mag.(FH) Tobias Warter, geb. 29.06.1983
- 69 ~~vertritt seit 01.01.2019 gemeinsam mit~~
- ~~einem Geschäftsführer oder einem weiteren Prokuristen~~
- AO Mag. Joachim Kribernegg, geb. 17.08.1977
- 70 ~~vertritt seit 01.08.2019 gemeinsam mit~~
- ~~einem Geschäftsführer oder einem weiteren Prokuristen~~
- AR Dr. Herbert Rack, geb. 22.05.1972
- 73 ~~vertritt seit 01.09.2020 gemeinsam mit~~
- ~~einem Geschäftsführer oder einem weiteren Prokuristen~~

	GESELLSCHAFTER/IN	STAMMEINLAGE	HIERAUF GELEISTET
H	Bank Austria Handelsholding Gesellschaft m.b.H.		
1	AT5-9.000.000	
3	AT5-10.000.000	
7	Funktion gelöscht		
1		AT5-9.000.000
3		AT5-10.000.000
7	Funktion gelöscht		
J	Bank Austria Aktiengesellschaft		
7	AT5-10.000.000	
15	Funktion gelöscht		
7		AT5-10.000.000
15	Funktion gelöscht		
L	Bank Austria Aktiengesellschaft		
15	AT5-10.000.000	
16	Funktion gelöscht		
15		AT5-10.000.000
16	Funktion gelöscht		
M	B & C Holding GmbH		
16	AT5-10.000.000	
18	EUR-726.720,34	
26	Funktion gelöscht		
16		AT5-10.000.000
18		EUR-726.720,34
26	Funktion gelöscht		
N	BATH Beteiligungsverwaltungs GmbH		
26	EUR-726.720,34	
28	Funktion gelöscht		
26		EUR-726.720,34
28	Funktion gelöscht		
D	EFKON AG		
28	EUR-726.720,34	
36	Funktion gelöscht		
28		EUR-726.720,34
36	Funktion gelöscht		



23.11.21, 12:26

Firmenbuch - Auszug

U	STRABAG SE		
36	EUR 726.728,34	
47	Funktion gelöscht		
36		EUR 726.728,34
47	Funktion gelöscht		
Z	STRABAG AG		
47	EUR 726.728,34	
47		EUR 726.728,34
Summen:		EUR 726.728,34	EUR 726.728,34

--- PERSONEN ---

1	A	Heinz Resch, geb. 12.03.1942
6		Osterleitengasse 3
		1190 Wien
1	B	Dr Robert Mitter, geb. 17.06.1939
6		Auf der Halde 22
		4060 Leonding
1	C	Franz Nürnberger
1	D	Ing Franz Jirak, geb. 14.07.1941
1	E	Hubert Scheiblbrandner, geb. 07.09.1954
1	F	Franz Frank, geb. 20.08.1959
12		Hochleithenstraße 34
		2120 Wolkersdorf
1	G	Ing Herbert Nagy, geb. 28.04.1958
1	H	GASKOKS - Österreichische
		Warenhandels-gesellschaft m.b.H.,
		Wien (HRD-4015a)
3		Bank Austria Handelsholding
		Gesellschaft m.b.H.
3		(FN 47076 f)
3		Schwarzenbergpl. 16
		1010 Wien
2	I	Walter Altermoser, geb. 03.09.1943
7	J	Bank Austria
		Aktiengesellschaft
7		(FN 46868 z)
7		Vordere Zollamtsstr. 13
		1030 Wien
12	K	Dipl.Ing. Robert Pangerl, geb. 29.06.1963
12		Karmelitergasse 4/6
		1020 Wien
15	L	Bank Austria Aktiengesellschaft
15		(FN 150714 p)
15		Vordere Zollamtsstraße 13
		1030 Wien
16	M	B & C Holding GmbH
16		(FN 171802 a)
16		Gigergasse 1
		1030 Wien
26	N	BATH Beteiligungsverwaltungs GmbH
26		(FN 200466 d)
26		Graben 19
		1010 Wien
28	O	EFKON AG
28		(FN 116303 i)
28		Andritzer Reichsstr. 66
		8045 Graz
32	P	Michael Ofenböck, geb. 04.08.1972
32		Sportplatzgasse 3
		2542 Kottlingbrunn
32	Q	Ing. Thomas Rabl, geb. 25.01.1974
32		Schenkendorfgasse 14-16/1/12
		1210 Wien
32	R	Ing. Robert Wolf, geb. 20.10.1970
32		Freudstraße 232
		3040-Neulengbach
43		Höhenstraße 150
		3040 Neulengbach



23.11.21, 12:26

Firmenbuch » Auszug

- 32 S Josef Zottl, geb. 10.08.1964
32 Strohlumengasse 13
1220 Wien
- 34 T Jörg Kammerhofer, geb. 11.12.1967
34 ~~Wiener Straße 66/5~~
~~2103 Langenzersdorf~~
42 Josef-Serlath-Gasse 9b
2102 Bisamberg
- 36 U STRABAG SE
36 (FN 88983 h)
36 Triglavstraße 9
9500 Villach
- 40 V Malgorzata Gawel, geb. 06.01.1977
40 Friedmanngasse 38-40/1/17
1160 Wien
- 40 W DI Martin Forster, geb. 25.02.1975
40 Hormayrgasse 19/27
1170 Wien
- 45 X Josef Eduard Burger, geb. 13.06.1963
45 Großglockner Weg 19
9020 Klagenfurt
- 45 Y Gerhard Jelinek, geb. 14.11.1967
45 Gneiser Straße 15
5020 Salzburg
- 47 Z STRABAG AG
47 (FN 61689 w)
47 Ortenburgerstraße 27
9800 Spittal an der Drau
- 49 AA Dipl.-Inf. Jörg Müller, geb. 08.01.1970
49 Markstädter Straße 24
DEU-12555 Berlin
- 52 AB Erich Kottner, MBA, geb. 06.03.1964
52 Othelligasse 1/5/1
1230 Wien
- 54 AC Ing. Peter Holzhacker, geb. 02.12.1977
54 ~~Stipcakgasse 10-22/2/21~~
~~1230 Wien~~
56 Corneliusgasse 3/23
1060 Wien
- 55 AD Werner Kribernegg, geb. 19.04.1958
55 ~~Feldweg 3~~
~~8430 Tillmitsch~~
70 Torweg 5/14
8431 Gralla
- 57 AE Gerd Holzer, MBA, geb. 04.01.1972
57 Wolfschwangweg 216
5084 Großmain
- 57 AF Martin Stadlmann, geb. 31.07.1973
57 Ziegelbrennerweg 10
5340 St. Gilgen
- 61 AG Egon Manhartseder, geb. 20.09.1972
61 Keuschen 95
5310 St. Lorenz
- 62 AH Matthias Erlacher, geb. 16.12.1981
62 Uiberackerstraße 19
5202 Neumarkt am Wallersee
- 64 AI Dipl.-Ing.(FH) Moritz Freyborn, geb. 01.09.1975
64 Spitzackergasse 6/1/15
1170 Wien
- 64 AJ Ing. Ernst Kurz, geb. 25.07.1972
64 Otto-Storchgasse 2-4/9/22
1210 Wien
- 64 AK Mag. Robert Wesierski, geb. 11.09.1967
64 ~~Balderichgasse 35/3/0~~
~~1170 Wien~~
72 Zellergasse 4/3
1170 Wien
- 69 AL Dipl.-Ing. Stefan Volgger, geb. 07.06.1985
69 Parkstraße 10/3
5020 Salzburg
- 69 AM Ing. Christian Rumpf, geb. 23.09.1974
69 Nader Straße 20a
1100 Wien



23.11.21, 12:28

Firmenbuch » Auszug

69 AN Mag. (FH) Tobias Warter, geb. 29.06.1983
 69 Belvederegasse 40/13
 1040 Wien
 70 AO Mag. Joachim Kriebner, geb. 17.08.1977
 70 Grötsch 60
 8504 St. Nikolai
 72 AP Mag. Dr. Norbert Hofmann, geb. 10.11.1964
 72 pA Dietrich-Keller-Straße 20
 8074 Raaba
 72 AQ Albert Waltl, geb. 30.03.1969
 72 pA Ortenburgerstraße 27
 9800 Spittal an der Drau
 73 AR Dr. Herbert Rack, geb. 22.05.1972
 73 pA Dietrich-Keller-Straße 20
 8074 Raaba

----- VOLLZUGSÜBERSICHT -----

Handelsgericht Wien

1 Ersterfassung abgeschlossen am 17.02.1994 Geschäftsfall 904 Fr 603/94 i
 Ersterfassung gem. Art. XXIII Abs. 4 FBG
 2 eingetragen am 12.10.1994 Geschäftsfall 701 Fr 13474/94 w
 Antrag auf Änderung eingelangt am 30.09.1994
 3 eingetragen am 13.10.1994 Geschäftsfall 701 Fr 13718/94 d
 Antrag auf Änderung eingelangt am 06.10.1994
 4 eingetragen am 24.07.1996 Geschäftsfall 71 Fr 6005/96 x
 Antrag auf Änderung eingelangt am 17.07.1996
 5 eingetragen am 06.12.1996 Geschäftsfall 71 Fr 10247/96 i
 Antrag auf Änderung eingelangt am 08.11.1996
 6 eingetragen am 03.04.1997 Geschäftsfall 71 Fr 2286/97 k
 Antrag auf Änderung eingelangt am 05.03.1997
 7 eingetragen am 24.05.1997 Geschäftsfall 71 Fr 5136/97 b
 Antrag auf Änderung eingelangt am 07.05.1997
 8 eingetragen am 30.09.1997 Geschäftsfall 71 Fr 10601/97 p
 Antrag auf Änderung eingelangt am 25.09.1997
 9 eingetragen am 27.03.1999 Geschäftsfall 71 Fr 15748/98 t
 Antrag auf Änderung eingelangt am 14.12.1998
 10 eingetragen am 29.05.1999 Geschäftsfall 71 Fr 4976/99 i
 Antrag auf Änderung eingelangt am 03.05.1999
 11 eingetragen am 01.10.1999 Geschäftsfall 71 Fr 7312/99 w
 Antrag auf Änderung eingelangt am 25.06.1999
 12 eingetragen am 24.11.1999 Geschäftsfall 71 Fr 15016/99 z
 Antrag auf Änderung eingelangt am 12.11.1999
 13 eingetragen am 04.08.2000 Geschäftsfall 71 Fr 8165/00 a
 Antrag auf Änderung eingelangt am 07.07.2000
 14 eingetragen am 20.12.2000 Geschäftsfall 71 Fr 15186/00 a
 Antrag auf Änderung eingelangt am 13.12.2000
 15 eingetragen am 30.12.2000 Geschäftsfall 71 Fr 14953/00 h
 Antrag auf Änderung eingelangt am 06.12.2000
 16 eingetragen am 15.02.2001 Geschäftsfall 71 Fr 540/01 x
 Antrag auf Änderung eingelangt am 15.01.2001
 17 eingetragen am 15.02.2001 Geschäftsfall 71 Fr 714/01 b
 Antrag auf Änderung eingelangt am 17.01.2001
 18 eingetragen am 28.06.2001 Geschäftsfall 71 Fr 6184/01 x
 Antrag auf Änderung eingelangt am 15.06.2001
 19 eingetragen am 18.06.2002 Geschäftsfall 71 Fr 5703/02 y
 Einreichung Jahresabschluss eingelangt am 03.06.2002
 20 eingetragen am 06.08.2002 Geschäftsfall 71 Fr 8118/02 z
 Antrag auf Änderung eingelangt am 02.08.2002
 21 eingetragen am 03.10.2002 Geschäftsfall 71 Fr 9421/02 s
 Einreichung Jahresabschluss eingelangt am 03.09.2002
 22 eingetragen am 04.10.2002 Geschäftsfall 71 Fr 9422/02 t
 Einreichung Jahresabschluss eingelangt am 03.09.2002
 23 eingetragen am 30.07.2003 Geschäftsfall 71 Fr 8063/03 b
 Einreichung Jahresabschluss eingelangt am 24.07.2003
 24 eingetragen am 01.07.2004 Geschäftsfall 71 Fr 6436/04
 Antrag auf Änderung eingelangt am 25.06.2004
 25 eingetragen am 27.07.2004 Geschäftsfall 71 Fr 7279/04
 Einreichung Jahresabschluss eingelangt am 15.07.2004
 26 eingetragen am 23.12.2004 Geschäftsfall 71 Fr 13295/04



	Antrag auf Änderung eingelangt am 17.12.2004			
27	eingetragen am 02.09.2005	Geschäftsfall	71 Fr	8272/05 b
	Einreichung Jahresabschluss eingelangt am 30.08.2005			
28	eingetragen am 12.05.2006	Geschäftsfall	71 Fr	4367/06 v
	Antrag auf Änderung eingelangt am 05.05.2006			
29	eingetragen am 16.09.2006	Geschäftsfall	71 Fr	8251/06 f
	Einreichung Jahresabschluss eingelangt am 16.08.2006			
30	eingetragen am 29.11.2006	Geschäftsfall	71 Fr	12599/06 z
	Antrag auf Änderung eingelangt am 21.11.2006			
31	eingetragen am 30.06.2007	Geschäftsfall	71 Fr	7526/07 y
	Einreichung Jahresabschluss eingelangt am 27.06.2007			
32	eingetragen am 03.10.2007	Geschäftsfall	71 Fr	11175/07 p
	Antrag auf Änderung eingelangt am 21.09.2007			
33	eingetragen am 11.11.2008	Geschäftsfall	71 Fr	15090/08 f
	Einreichung Jahresabschluss eingelangt am 17.10.2008			
34	eingetragen am 09.04.2009	Geschäftsfall	72 Fr	4124/09 w
	Antrag auf Änderung eingelangt am 06.04.2009			
35	eingetragen am 28.05.2009	Geschäftsfall	72 Fr	6455/09 y
	Einreichung Jahresabschluss eingelangt am 20.05.2009			
36	eingetragen am 03.07.2009	Geschäftsfall	72 Fr	8100/09 t
	Antrag auf Änderung eingelangt am 30.06.2009			
37	eingetragen am 22.09.2009	Geschäftsfall	72 Fr	11667/09 m
	Antrag auf Änderung eingelangt am 17.09.2009			
38	eingetragen am 19.03.2010	Geschäftsfall	72 Fr	3268/10 w
	Einreichung Jahresabschluss eingelangt am 16.03.2010			
39	eingetragen am 24.04.2010	Geschäftsfall	72 Fr	5518/10 d
	Antrag auf Änderung eingelangt am 22.04.2010			
40	eingetragen am 14.07.2010	Geschäftsfall	72 Fr	9391/10 z
	Antrag auf Änderung eingelangt am 09.07.2010			
41	eingetragen am 05.10.2010	Geschäftsfall	72 Fr	13776/10 y
	Antrag auf Änderung eingelangt am 29.09.2010			
42	eingetragen am 19.02.2011	Geschäftsfall	75 Fr	2523/11 f
	Antrag auf Änderung eingelangt am 18.02.2011			
43	eingetragen am 07.10.2011	Geschäftsfall	75 Fr	19849/11 i
	Antrag auf Änderung eingelangt am 04.10.2011			
44	eingetragen am 07.10.2011	Geschäftsfall	75 Fr	17586/11 g
	Elektronische Einreichung Jahresabschluss eingelangt am 27.09.2011			
45	eingetragen am 11.05.2012	Geschäftsfall	75 Fr	6021/12 h
	Antrag auf Änderung eingelangt am 03.05.2012			
46	eingetragen am 19.10.2012	Geschäftsfall	75 Fr	18374/12 z
	Elektronische Einreichung Jahresabschluss eingelangt am 28.09.2012			
47	eingetragen am 26.10.2012	Geschäftsfall	75 Fr	19695/12 t
	Antrag auf Änderung eingelangt am 17.10.2012			
48	eingetragen am 19.04.2013	Geschäftsfall	75 Fr	4085/13 w
	Antrag auf Änderung eingelangt am 17.04.2013			
49	eingetragen am 19.09.2013	Geschäftsfall	75 Fr	10966/13 p
	Antrag auf Änderung eingelangt am 05.09.2013			
50	eingetragen am 03.10.2013	Geschäftsfall	75 Fr	14520/13 s
	Elektronische Einreichung Jahresabschluss eingelangt am 28.09.2013			
51	eingetragen am 28.08.2014	Geschäftsfall	75 Fr	9506/14 a
	Elektronische Einreichung Jahresabschluss eingelangt am 26.08.2014			
52	eingetragen am 26.09.2014	Geschäftsfall	75 Fr	12213/14 g
	Antrag auf Änderung eingelangt am 24.09.2014			
53	eingetragen am 28.08.2015	Geschäftsfall	75 Fr	8865/15 t
	Elektronische Einreichung Jahresabschluss eingelangt am 24.08.2015			
54	eingetragen am 22.09.2015	Geschäftsfall	75 Fr	11052/15 h
	Antrag auf Änderung eingelangt am 21.09.2015			
55	eingetragen am 19.01.2016	Geschäftsfall	75 Fr	349/16 b
	Antrag auf Änderung eingelangt am 14.01.2016			
56	eingetragen am 24.02.2016	Geschäftsfall	75 Fr	1555/16 a
	Antrag auf Änderung eingelangt am 23.02.2016			
57	eingetragen am 09.04.2016	Geschäftsfall	71 Fr	3034/16 x
	Antrag auf Änderung eingelangt am 23.03.2016			
58	eingetragen am 06.07.2016	Geschäftsfall	71 Fr	7023/16 m
	Antrag auf Änderung eingelangt am 28.06.2016			
59	eingetragen am 06.09.2016	Geschäftsfall	71 Fr	10352/16 h
	Elektronische Einreichung Jahresabschluss eingelangt am 02.09.2016			
60	eingetragen am 17.09.2016	Geschäftsfall	71 Fr	10951/16 p
	Antrag auf Änderung eingelangt am 08.09.2016			
61	eingetragen am 22.10.2016	Geschäftsfall	71 Fr	16667/16
	Antrag auf Änderung eingelangt am 12.10.2016			
62	eingetragen am 10.01.2017	Geschäftsfall	71 Fr	20020/17
	Antrag auf Änderung eingelangt am 27.12.2016			



23.11.21, 12:26

Firmenbuch » Auszug

63	eingetragen am 11.02.2017	Geschäftsfall	71 Fr	1121/17 t
	Antrag auf Änderung eingelangt am 02.02.2017			
64	eingetragen am 21.03.2017	Geschäftsfall	71 Fr	2442/17 i
	Antrag auf Änderung eingelangt am 15.03.2017			
65	eingetragen am 21.07.2017	Geschäftsfall	71 Fr	7831/17 i
	Antrag auf Änderung eingelangt am 18.07.2017			
66	eingetragen am 29.07.2017	Geschäftsfall	71 Fr	8116/17 d
	Elektronische Einreichung Jahresabschluss eingelangt am 25.07.2017			
67	eingetragen am 19.07.2018	Geschäftsfall	71 Fr	8943/18 d
	Elektronische Einreichung Jahresabschluss eingelangt am 10.07.2018			
68	eingetragen am 14.09.2018	Geschäftsfall	71 Fr	11858/18 s
	Antrag auf Änderung eingelangt am 05.09.2018			
69	eingetragen am 23.01.2019	Geschäftsfall	71 Fr	666/19 s
	Antrag auf Änderung eingelangt am 15.01.2019			
70	eingetragen am 06.09.2019	Geschäftsfall	71 Fr	12318/19 a
	Antrag auf Änderung eingelangt am 30.08.2019			
71	eingetragen am 17.09.2019	Geschäftsfall	71 Fr	13038/19 i
	Elektronische Einreichung Jahresabschluss eingelangt am 10.09.2019			
72	eingetragen am 10.01.2020	Geschäftsfall	71 Fr	22636/19 z
	Antrag auf Änderung eingelangt am 19.12.2019			
73	eingetragen am 16.09.2020	Geschäftsfall	71 Fr	11541/20 t
	Antrag auf Änderung eingelangt am 11.09.2020			
74	eingetragen am 06.10.2020	Geschäftsfall	71 Fr	12931/20 k
	Elektronische Einreichung Jahresabschluss eingelangt am 29.09.2020			
75	eingetragen am 11.11.2020	Geschäftsfall	72 Fr	17270/20 z
	Antrag auf Änderung eingelangt am 30.10.2020			
76	eingetragen am 12.10.2021	Geschäftsfall	75 Fr	34723/21 x
	Elektronische Einreichung Jahresabschluss eingelangt am 29.09.2021			

----- INFORMATION DER ÖSTERREICHISCHEN NATIONALBANK -----

zum 23.11.2021 gültige Identnummer: 199958

erstellt über Verrechnungsstelle MANZ ***** HA022
 Gerichtsgebühr: EUR 6.3 ***** 23.11.2021 12:26:18,657 36196433 ** ZEILEN: 649

Firmenbuch

Abgefragt am 23.11.2021, um 12:26:18 MEZ



Translated from GERMAN to ENGLISH



As of date: 23.11.2021

Extract with historical data

FN 79688 p

Basis of this statement is the general ledger supplemented by data from the collection of records.

The historical data as of November 23, 2021 are ~~crossed-out~~. Deleted legal entities and branches are marked on the side with the character '#'.
#

Last entry on October 12th, 2021 with entry number 76
competent court commercial court Vienna

1 formerly Commercial Court Vienna HRB 35521
Initial registration on 27.03.1986

COMPANY

1 ~~CENTER Nachrichtenentechnische Anlagen-Gesellschaft m.b.H. (Limited Company),~~
24 ~~Center-Communication-Systems-GmbH~~
56 STRABAG Infrastructure & Safety
Solutions GmbH

LEGAL FORM

1 company with limited liability

SEAT in

1 political municipality Vienna

BUSINESS ADDRESS

1 ~~Gartengasse 21~~
1050 Vienna
10 ~~Jacquingasse 16-18~~
1030 Vienna
15 Ruthnergasse 1
1210 Vienna
24 Ignaz- Köck - Strasse 19
1210 Vienna

CAPITAL

1 ATS 9,000,000
3 ~~ATS 10,000,000~~
18 EUR 726,728.34

KEY DATE for ANNUAL FINANCIAL STATEMENTS

1 31 March
18 31 December

EL DORA DO ACADEMY

St. B...

Proprietor

ANNUAL FINANCIAL STATEMENTS

9 ~~as of March 31, 1998 submitted on December 14, 1998~~
11 ~~to 31.03.1999 filed on 25.06.1999~~
19 ~~on March 31, 2000 submitted on June 3, 2002~~
21 ~~as of March 31, 2001 submitted on September 3, 2002~~
22nd ~~as of December 31, 2001 submitted on September 3, 2002~~
23 ~~as of December 31, 2002 submitted on July 24, 2003~~
25 ~~as of December 31, 2003 submitted on July 15, 2004~~
27 ~~as of December 31, 2004 submitted on August 30, 2005~~
29 ~~as of December 31, 2005 submitted on August 16, 2006~~
31 ~~as of December 31, 2006 submitted on June 27, 2007~~



33 as of December 31, 2007 submitted on October 17, 2008
 35 as of December 31, 2008 submitted on May 20, 2009
 38 as of December 31, 2009 submitted on March 16, 2010
 44 as of December 31, 2010 submitted on September 27, 2011
 46 as of December 31, 2011 submitted on September 28, 2012
 50 as of December 31, 2012 submitted on September 28, 2013
 51 as of December 31, 2013 submitted on August 26, 2014
 53 as of December 31, 2014 submitted on August 24, 2015
 59 as of December 31, 2015 submitted on September 2, 2016
 66 as of December 31, 2016 submitted on July 25, 2017
 67 as of December 31, 2017 submitted on July 10, 2018
 71 as of December 31, 2018 submitted on September 10, 2019
 74 on December 31, 2019 submitted on September 29, 2020
 76 as of December 31, 2020 submitted on September 29, 2021

003444

POWER OF REPRESENTATION

1 The Company will, if several managing directors appointed are, by two managing directors jointly or by one of them together with an attorney represented.
 The General Assembly can, even if more business leader ordered are sole representation issue. 18 If several managing directors are appointed, the company will be jointly or by two managing directors represented by one of them together with a general authorized signatory. The general assembly can also Determine another type of power of representation.

1 Social Contract from 03.24.1986 001 1 The partnership agreement was repeatedly amended, most recently 002 with decision of the General Assembly, 15.12.1992

3 General Assembly resolution of August 11, 1994 003
 Capital increase by ATS 1,000,000.

Amendment of the articles of association in § 3.

5 Merger Agreement of October 24, 1996 004

5 General Assembly resolution of October 24, 1996 005

This company was named the acquiring company with the CENTER data systems Gesellschaft m.b.H. (Limited Company). (FN 45100 z) as transferring company merged.

Seat of the transferring company in Vienna.

8 contribution agreement from 22.07.1997 006

Contribution to the

"CENTER MOTRONIC" news - technical systems Gesellschaft m.b.H. (Limited Company).

(FN 65719 x)

Partial operation: Consumer area

13 Merger Agreement of July 5, 2000 007

13th General assembly resolution of 07/05/2000 008

This company became the acquiring company with the "CENTER MOTRONIC" Nachrichten - Technische Anlagen Gesellschaft m.b.H. (Limited Company).

(FN 65719 x) as transferring company merged. Seat of the transferring company in Vienna

14th General meeting resolution of December 7th, 2000 009

cleavage

14 for inclusion in the 010

EPSILON Grundstückverwertungs AG

(FN 152133 a)

by transferring a part of the property, namely the business share to the High-Tech Telecommunication Equipment Gesellschaft m.b.H. (Limited Company). based in Vienna according to split and Takeover agreement dated December 7th, 2000

18 association with General decision 011 from 06.06.2001 in accordance 1. Euro JuBeG adjusted.

18 Resolution of the General Meeting of June 6, 2001 012

New version of the articles of association.

24 General meeting resolution of June 15, 2004 013

Amendment of the articles of association in §§ 1 and 2.

30 Merger Agreement of November 17, 2006 014

30 General meeting resolution of November 17, 2006 015

This company was named the acquiring company with the IMAC IT research and development GmbH

(FN 270149 d) as a transferring company merged. Seat of the transferring

Gloggnitz

56 Resolution of the General Meeting of February 22nd, 2016 016

New version of the articles of association.

CLDORA DO ACADEMY
 S. K. B. ...
 Registrar



1422-2/10

75 Purchase contract dated May 19, 2020 017
 Transfer of part of operation " Train Radio " to the Funkwerk
 Systems Austria GmbH, FN 289572 t
 75 Exclusion of liability according to § 38 UGB 018
 Exclusion of liability for not expressly im
 Acquisition agreement inherited liabilities of the part of operation " Train Radio " by
 STRABAG Infrastructure & Safety Solutions GmbH, FN 79688 p

MANAGING DIRECTOR (under commercial law)

A Heinz Resch, b. 12/03/1942 1 ~~represents since 30.08.1989 together with a further manager or an authorized signatory~~

12 Position deleted

B Dr Robert Mitter , b. 17/06/1939 1 ~~represents since 18.01.1990 together with a further manager or an authorized signatory~~

12 Position deleted

F Franz Frank, b. 08/20/1959

12 ~~represents since 29.10.1999 together with a further manager or an authorized signatory~~

17 Position deleted

K Dipl.Ing. Robert Pangerl , b. 29/06/1963 12 ~~represents since 29.10.1999 together with a further manager or an authorized signatory~~

17 has represented independently since January 15, 2001

41 Position deleted

R Ing.Robert Wolf, b. 10/20/1970 39 ~~represents since 21.04.2010 together with one other director or an authorized representative~~

45 Position deleted

S Josef Zottl , b. 08/10/1964 39 ~~represents since 21.04.2010 together with one other director or an authorized representative~~

45 Position deleted

X Josef Eduard Burger, b. 06/13/1963

45 ~~represents since 01.04.2012 together with a further manager or a power of attorney~~

55 Position deleted

Y Gerhard Jelinek, b. 11/14/1967 45 ~~represents since 01.04.2012 together with a further manager or a power of attorney~~

63 Position deleted

AD Werner Kribernegg , b. 19.04.1958 55 ~~represents since 03.12.2015 together with one other director or an authorized representative~~

63 has represented independently since January 24, 2017

64 ~~represents since 03.01.2017 together with one other director or an authorized representative~~

72 Position deleted

AI Dipl.-Ing. (FH) Moritz Freyborn , b. 01/09/1975 64 ~~represents since 03.01.2017 together with a further manager or a power of attorney~~

72 Position deleted

AP Mag. Dr. Norbert Hofmann, b. 10/11/1964 72 represents since 01.01.2020 together with a / a further managing / or in a / a

Attorney / Authorized Representative

AQ Albert Watl, b. 30/03/1969 72 represents since 01.01.2020 together with a / a further managing / or in a / a

Attorney / authorized signatory AUTHORIZED OFFICER / IN

C Franz Nürnberger

1 has represented since January 30, 1989 together with a managing director who is collectively authorized to represent the company

or a further authorized signatory

6 Position deleted

D Ing Franz Jirak , b. 07/14/1941 1 has represented since December 18, 1991 together with a managing director who is collectively authorized to represent the company

or a further authorized signatory

20 Position deleted

E Hubert Scheiblbrandner , b. 07.09.1954

1 has represented since December 18, 1991 together with a managing director who is collectively authorized to represent the company

or a further authorized signatory

4 Position deleted

F Franz Frank, b. 08/20/1959 1 has represented since 12/18/1991 together with a managing director who is collectively authorized to represent the company

EL DORA DO ACADEMY

Proprietor

Proprietor



1423

~~or a further authorized signatory~~
 12 Position deleted
 G Ing Herbert Nagy, b. 04/28/1958
 1 has been representing since April 14, 1993 together with a managing director who is collectively authorized to represent the company
~~or a further authorized signatory~~
 6 Position deleted
 I Walter Altermoser, b. 03/09/1943 2 represents since 02.09.1994 together with a manager, or an other authorized signatory
 6 Position deleted
 P Michael Ofenböck, b. 08/04/1972
 32 represents since 03.09.2007 together with a further power of attorney 37 Position deleted
 Q Ing. Thomas Rabl, b. 01/25/1974
 32 represents since 03.09.2007 together with a further power of attorney 34 Position deleted
 R Ing. Robert Wolf, b. 10/20/1970
 32 represents since 03.09.2007 together with a further attorney
 39 Position deleted
 S Josef Zottl, b. 08/10/1964
 32 represents since 03.09.2007 together with a further power of attorney 39 Position deleted
 T Jörg Kammerhofer, b. December 11, 1967
 34 represents since 04.03.2009 together with a further attorney
 40 represents since 21.04.2010 together with one another attorney or a CEO
 68 Position deleted
 V Malgorzata Gawel, b. 01/06/1977
 40 represents since 07.07.2010 together with one another attorney or a CEO
 57 Position deleted
 W DI Martin Forster, b. 02/25/1975 40 represents since 07.07.2010 together with one another attorney or a CEO
 48 Position deleted
 AA Dipl.-Inf. Jörg Müller, b. 01/08/1970 49 represents since 05/06/2013 together with a manager or a further attorney
 58 Position deleted
 AB Erich Kottner, MBA, b. 03/06/1964 52 represents since 01.09.2014 together with a director or an additional authorized representative
 65 Position deleted
 AC Ing. Peter Holzhaecker, b. 12/02/1977 54 represents since 09.01.2015 together with a manager or a further attorney
 64 Position deleted
 AE Gerd Holzer, MBA, b. 04/01/1972
 57 represents since 10.03.2016 together with a manager or a further attorney
 64 Position deleted
 AF Martin Stadlmann, b. 31/07/1973 57 represents since 10.03.2016 together with a manager or a further attorney
 60 Position deleted
 AG Egon Manhartseeder, b. 20/09/1972 61 represents since 26.09.2016 together with a manager or a further attorney
 AH Matthias Erlacher, b. December 16, 1981
 62 represents since 01.01.2017 together with a director or an additional authorized representative
 69 Position deleted
 AJ Ing. Ernst Kurz, b. 07/25/1972 64 has represented since 03/01/2017 together with a manager, or a further attorney
 AK Mag. Robert Wesierski, b. 09/11/1967
 64 represents since 03.01.2017 together with a manager or a further attorney
 AL Dipl.-Ing. Stefan Volgger, b. 07.06.1985 69 represents since 01.01.2019 together with a director or an additional authorized representative
 AM Ing. Christian Rumpf, b. 09/23/1974
 69 represents since 01.01.2019 together with a director or an additional authorized representative TO Mag. (FH) Tobias Warter, born. 06/29/1983
 69 represents since 01.01.2019 together with a director or an additional authorized representative AO Mag. Joachim Kriebeneegg, born. 08/17/1977

EL BOBA DO ACADEMY
 S. K. B.

Präsident



70 represents since 08.01.2019 together with a director or an additional authorized representative

AR Dr. Herbert Rack, b. 05/22/1972

73 represents since 09.01.2020 together with a manager, or a further attorney

PARTNERS IN TRIBAL INVESTMENT ON THIS

H Bank Austria trading holding Gesellschaft m.b.H. (Limited Company).

1 ATS 9,000,000

3 ATS 10,000,000

7 Position deleted

1 ATS 9,000,000

3 ATS 10,000,000

7 Position deleted

J Bank Austria Aktiengesellschaft

7 ATS 10,000,000

15 Position deleted

7 ATS 10,000,000

15 Position deleted

L Bank Austria Aktiengesellschaft

15th ATS 10,000,000

16 Position deleted

15th ATS 10,000,000

16 Position deleted

M B & C Holding GmbH

16 ATS 10,000,000

18 EUR 726,728,34

26 Position deleted

16 ATS 10,000,000

18 EUR 726,728,34

26 Position deleted

N BAIH Beteiligungsverwaltungs GmbH

26 EUR 726,728,34

28 Position deleted

26 EUR 726,728,34

28 Position deleted

O EFKON AG

28 EUR 726,728,34

36 Position deleted

28 EUR 726,728,34

36 Position deleted U STRABAG SE

36 EUR 726,728,34

47 Position deleted

36 EUR 726,728,34

47 Position deleted

Z STRABAG AG

47 EUR 726,728,34

47 EUR 726,728,34

Totals: EUR 726,728.34 EUR 726,728.34

PERSONS

1 A Heinz Resch, b. 03/12/1942

6 Osterleitengasse 3

1190 Vienna

1 B Dr Robert Mitter, b. 06/17/1939

6 On the stockpile 22

4060 Leonding

1 C Franz Nürnberger

1 D Ing Franz Jirak, b. 07/14/1941

1 E Hubert Scheiblbrandner, b. 07.09.1954

1 F Franz Frank, b. 08/20/1959



EL DORA DO ACADEMY

Signature

Proprietor



1425

12 Hochleithenstrasse 34
 2120 Wolkersdorf
 1 G Ing Herbert Nagy, b. 04/28/1958
 1 H GASKOKS—Austrian
 Warenhandels-gesellschaft m.b.H.—y
 Vienna (HRB 4015a)
 3 Bank Austria trading holding
 Gesellschaft m.b.H. (limited Company).
 3 (FN 47076 f)
 3 Schwarzenbergpl. 16
 1010 Vienna
 2 I Walter Altermoser, b. 09/03/1943
 7 J Bank Austria
 Corporation
 7 (FN 46868 z)
 7 Vordere Zollamtsstr. 13th
 1030 Vienna
 12 K Dipl.Ing. Robert Pangerl, b. 06/29/1963
 12 Karmelitergasse 4/6
 1020 Vienna
 15 L Bank Austria Aktiengesellschaft
 15 (FN 150714 p)
 15th Vordere Zollamtsstrasse 13
 1030 Vienna
 16 M B & C Holding GmbH
 16 (FN 171802 a)
 16 Gigergasse 1
 1030 Vienna
 26 N BAIH Beteiligungsverwaltungs GmbH
 26 (FN 200466 d)
 26 trench 19
 1010 Vienna
 28 O EFKON AG
 28 (FN 116303 i)
 28 Andritzer Reichsstr. 66
 8045 Graz
 32 P Michael Ofenböck, b. 08/04/1972
 32 Sportplatzgasse 3
 2542 Kottingbrunn
 32 Q Ing.Thomas Rabl, b. 01/25/1974
 32 Schenkendorfgasse 14-16 / 1/12
 1210 Vienna
 32 R Ing.Robert Wolf, b. 10/20/1970
 32 Freudstrasse-232
 3040-Neulengbach
 43 Höhenstrasse 150
 3040 Neulengbach
 32 S Josef Zottl, b. 08/10/1964
 32 Strohlumengasse 13
 1220 Vienna
 34 T Jörg Kammerhofer, b. December 11, 1967
 34 Wiener-Strasse-66/5
 2103-Langenzersdorf
 42 Josef- Serlath - Gasse 9b
 2102 Bisamberg
 36 U STRABAG SE
 36 (FN 88983 h)
 36 Triglavstrasse 9
 9500 Villach
 40 V Malgorzata Gawel, b. 01/06/1977
 40 Friedmannngasse 38-40 / 1/17
 1160 Vienna
 40 W DI Martin Forster, b. 02/25/1975
 40 Hormayrgasse 19/27
 1170 Vienna
 45 X Josef Eduard Burger, b. 06/13/1963

EL DORA DO ACADEMY

SicBh...

Proprietor



45 Großglockner Weg 19
 9020 Klagenfurt
 45 Y Gerhard Jelinek, b. 11/14/1967
 45 Gneiser Strasse 15
 5020 Salzburg
 47 Z STRABAG AG
 47 (FN 61689 w)
 47 Ortenburgerstrasse 27
 9800 Spittal an der Drau
 49 AA Dipl.-Inf. Jörg Müller, b. 01/08/1970
 49 Markstädter Strasse 24
 DEU-12555 Berlin
 52 AB Erich Kottner , MBA, b. 03/06/1964
 52 Othelligasse 1/5/1
 1230 Vienna
 54 AC Ing. Peter Holzhacker , b. 12/02/1977
 54 ~~Stipcakgasse 18-22 / 2/21~~
 1230 Vienna
 56 Corneliusgasse 3/23
 1060 Vienna
 55 AD Werner Kribernegg , b. 04/19/1958
 55 ~~dirt road 3~~
 8430 ~~Tillmitsch~~
 70 Torweg 5/14
 8431 Gralla
 57 AE Gerd Holzer, MBA, b. 04/01/1972
 57 Wolfschwangweg 216
 5084 Großmain
 57 AF Martin Stadlmann , b. 07/31/1973
 57 Ziegelbrennerweg 10
 5340 St. Gilgen
 61 AG Egon Manhartseider , b. 09/20/1972
 61 Chaste 95
 5310 St. Lorenz
 62 AH Matthias Erlacher , b. December 16, 1981
 62 Uiberackerstraße 19
 5202 Neumarkt am Wallersee
 64 AI Dipl.-Ing. (FH) Moritz Freyborn , b. 09/01/1975
 64 Spitzackergasse 6/1/15
 1170 Vienna
 64 AJ Ing. Ernst Kurz, b. 07/25/1972
 64 petrol Storchengasse 2-4 / 9/22
 1210 Vienna
 64 AK Mag. Robert Wesierski , b. 09/11/1967
 64 ~~Balderichgasse 35/3/8~~
 1170 Vienna
 72 Zeillergasse 4/3
 1170 Vienna
 69 AL Dipl.-Ing. Stefan Volgger, b. 06/07/1985
 69 Parkstrasse 10/3
 5020 Salzburg
 69 AM Ing. Christian Rumpf , b. 09/23/1974
 69 Nader Strasse 20a
 1100 Vienna
 69 TO Mag. (FH) Tobias Warter , b. 06/29/1983
 69 Belvederegasse 40/13
 1040 Vienna
 70 AO Mag. Joachim Kribernegg, b. 08/17/1977
 70 Grötsch 60
 8504 St. Nikolai
 72 AP Mag. Dr. Norbert Hofmann, b. 11/10/1964
 72 pa Dietrich-Keller- Strasse 20
 8074 Raaba
 72 AQ Albert Waltl, b. 03/30/1969
 72 PA Ortenburgerstrasse 27
 9800 Spittal an der Drau

EL DORA DO ACADEMY

S. K. Sharma

Proprietor



73 AR Dr. Herbert Rack, b. 05/22/1972
73 pa Dietrich-Keller- Strasse 20
8074 Raaba

----- ENFORCEMENT OVERVIEW -----

Commercial Court of Vienna

1 First entry completed on 02/17/1994 Business case 904 Fr 603/94 i
Initial registration in accordance with Article XXIII, Paragraph 4 FBG
2 registered on October 12, 1994 business case 701 Fr 13474/94 w
Request for change received on 09/30/1994
3 registered on October 13, 1994 business case 701 Fr 13718/94 d
Request for change received on October 6, 1994
4th registered on 07/24/1996 business case 71 Fr 6005/96 x
Request for change received on 07/17/1996
5 registered on December 6th, 1996 business case 71 Fr 10247/96 i
Request for change received on November 8, 1996
6th registered on 04/03/1997 business case 71 Fr 2286/97 k
Request for change received on March 5th, 1997
7th registered on 05/24/1997 business case 71 Fr 5136/97 b
Request for change received on 05/07/1997
8th registered on 09/30/1997 business case 71 Fr 10601/97 p
Request for change received on 09/25/1997
9 registered on March 27, 1999 business case 71 Fr 15748/98 t
Request for change received on December 14, 1998
10 registered on 05/29/1999 business case 71 Fr 4976/99 i
Request for change received on May 3rd, 1999
11th registered on October 1st, 1999 business case 71 Fr 7312/99 w
Request for change received on 06/25/1999
12th registered on 11/24/1999 business case 71 Fr 15016/99 z
Request for change received on November 12, 1999
13th registered on 08/04/2000 business case 71 Fr 8165/00 a
Request for change received on 07/07/2000
14th registered on December 20, 2000 business case 71 Fr 15186/00 a
Request for change received on December 13, 2000
15th registered on 12/30/2000 business case 71 Fr 14953/00 h
Request for change received on December 6, 2000
16 registered on 02.15.2001 business case 71 Fr 540/01 x
Request for change received on January 15, 2001
17th registered on 02.15.2001 business case 71 Fr 714/01 b
Request for change received on January 17, 2001
18th registered on 06/28/2001 business case 71 Fr 6184/01 x
Request for change received on June 15, 2001
19th registered on 06/18/2002 business case 71 Fr 5703/02 y
Submission of the annual financial statements arrived on June 3rd, 2002
20th registered on 08/06/2002 business case 71 Fr 8118/02 z
Request for change received on 08/02/2002
21 registered on October 3rd, 2002 business case 71 Fr 9421/02 s
Submission of the annual financial statements arrived on September 3rd, 2002
22nd registered on 04.10.2002 business case 71 Fr 9422/02 t
Submission of the annual financial statements arrived on September 3rd, 2002
23 registered on 07/30/2003 business case 71 Fr 8063/03 b
Submission of the annual financial statements arrived on 07/24/2003
24 registered on 07/01/2004 business case 71 Fr 6436/04 v
Request for change received on June 25, 2004
25th registered on 07/27/2004 business case 71 Fr 7279/04 h
Submission of the annual financial statements arrived on July 15, 2004
26th registered on 12/23/2004 business case 71 Fr 13295/04 f Request for change received on
12/17/2004
27 registered on 09/02/2005 business case 71 Fr 8272/05 b
Submission of the annual financial statements arrived on 08/30/2005
28 registered on 05/12/2006 business case 71 Fr 4367/06 v
Request for change received on 05/05/2006
29 registered on 09/16/2006 Business case 71 Fr 8251/06 f



EL DORA DO ACADEMY

St. Barbara

Proprietor



1428

Submission of the annual financial statements arrived on August 16, 2006
 30th registered on 11/29/2006 business case 71 Fr 12599/06 z
 Request for change received on November 21, 2006
 31 registered on 06/30/2007 business case 71 Fr 7526/07 y
 Submission of the annual financial statements arrived on June 27, 2007
 32 registered on 03.10.2007 business case 71 Fr 11175/07 p
 Request for change received on 09/21/2007
 33 registered on 11/11/2008 business case 71 Fr 15090/08 f
 Submission of the annual financial statements arrived on October 17, 2008
 34 registered on 04/09/2009 business case 72 Fr 4124/09 w
 Request for change received on April 6, 2009
 35 registered on May 28, 2009 business case 72 Fr 6455/09 y
 Submission of the annual financial statements arrived on May 20, 2009
 36 registered on July 3rd, 2009 business case 72 Fr 8100/09 t
 Request for change received on 06/30/2009
 37 registered on 09/22/2009 business case 72 Fr 11667/09 m
 Request for change received on 09/17/2009
 38 registered on 03/19/2010 business case 72 Fr 3268/10 w
 Submission of the annual financial statements arrived on March 16, 2010
 39 registered on 04/24/2010 business case 72 Fr 5518/10 d
 Request for change received on April 22nd, 2010
 40 registered on 07/14/2010 business case 72 Fr 9391/10 z
 Request for change received on 07/09/2010
 41 registered on 05.10.2010 business case 72 Fr 13776/10 y
 Request for change received on 09/29/2010
 42 registered on 02/19/2011 business case 75 Fr 2523/11 f
 Request for change received on 02/18/2011
 43 registered on 07.10.2011 business case 75 Fr 19849/11 i
 Request for change received on October 4th, 2011
 44 registered on 07.10.2011 business case 75 Fr 17586/11 g
 Electronic filing of the annual financial statements arrived on September 27, 2011
 45 registered on 05/11/2012 business case 75 Fr 6021/12 h
 Request for change received on May 3rd, 2012
 46 registered on October 19, 2012 business case 75 Fr 18374/12 z
 Electronic filing of the annual financial statements arrived on September 28, 2012
 47 registered on October 26, 2012 business case 75 Fr 19695/12 t
 Request for change received on October 17, 2012
 48 registered on April 19, 2013 business case 75 Fr 4085/13 w
 Request for change received on April 17th, 2013
 49 registered on 19.09.2013 business case 75 Fr 10966/13 p
 Request for change received on 09/05/2013
 50 registered on October 3rd, 2013 business case 75 Fr 14520/13 s
 Electronic filing of the annual financial statements received on September 28, 2013
 51 registered on 08/28/2014 business case 75 Fr 9506/14 a
 Electronic filing of the annual financial statements received on August 26, 2014
 52 registered on 09/26/2014 business case 75 Fr 12213/14 g
 Request for change received on 09/24/2014
 53 registered on 08/28/2015 business case 75 Fr 8865/15 t
 Electronic filing of the annual financial statements arrived on August 24, 2015
 54 registered on 09/22/2015 business case 75 Fr 11052/15 h
 Request for change received on 09/21/2015
 55 registered on 01/19/2016 business case 75 Fr 349/16 b
 Request for change received on January 14, 2016
 56 registered on 02/24/2016 business case 75 Fr 1555/16 a
 Request for change received on 02/23/2016
 57 registered on 04/09/2016 business case 71 Fr 3034/16 x
 Request for change received on 03/23/2016
 58 registered on 07/06/2016 business case 71 Fr 7023/16 m
 Request for change received on June 28, 2016
 59 registered on 09/06/2016 business case 71 Fr 10352/16 h
 Electronic filing of the annual financial statements arrived on September 2nd, 2016
 60 registered on 09/17/2016 business case 71 Fr 10951/16 p
 Request for change received on 09/08/2016
 61 registered on 10/22/2016 business case 71 Fr 16667/16 w
 Request for change received on October 12, 2016



L. L. DORA DO ACADEMY
 S. K. Sharma
 Proprietor



62 registered on 01/10/2017 business case 71 Fr 20020/16 a Request for change received on 12/27/2016
 63 registered on 02/11/2017 business case 71 Fr 1121/17 t Request for change received on 02/02/2017
 64 registered on 03/21/2017 Business case 71 Fr 2442/17 i Request for change received on 03/15/2017
 65 registered on 07/21/2017 Business case 71 Fr 7831/17 i Request for change received on July 18, 2017
 66 registered on 07/29/2017 business case 71 Fr 8116/17 d Electronic filing of the annual financial statements arrived on July 25, 2017
 67 registered on 07/19/2018 business case 71 Fr 8943/18 d Electronic filing of the annual financial statements arrived on July 10, 2018
 68 registered on 14.09.2018 business case 71 Fr 11858/18 s Request for change received on 05.09.2018
 69 registered on 01/23/2019 business case 71 Fr 666/19 s Request for change received on January 15, 2019
 70 registered on 09/06/2019 business case 71 Fr 12318/19 a Request for change received on 08/30/2019
 71 registered on 17.09.2019 business case 71 Fr 13038/19 i Electronic filing of the annual financial statements received on September 10, 2019
 72 registered on 01/10/2020 business case 71 Fr 22636/19 z Request for change received on December 19, 2019
 73 registered on 09/16/2020 business case 71 Fr 11541/20 t Request for change received on 09/11/2020
 74 registered on October 6th, 2020 business case 71 Fr 12931/20 k Electronic filing of the annual financial statements received on September 29, 2020
 75 registered on 11/11/2020 business case 72 Fr 17270/20 z Request for change received on October 30, 2020
 76 registered on October 12th, 2021 business case 75 Fr 34723/21 x Electronic filing of the annual financial statements received on September 29, 2021

----- INFORMATION FROM THE AUSTRIAN NATIONAL BANK -----

to 11/23/2021 valid ID number: 199958
 created by clearing service MANZ ***** HA022
 Court fee: EUR 6.3 ***** 23.11.2021 12: 26: 18.657 36196433 ** LINES: 649

Company Register Retrieved on 23.11.2021, at 12:26:18 CET

EL DORA DO ACADEMY

Sic B...

Proprietor



Form FIN - 2: Average Annual Turnover
(STRABAG AG)

Balance Sheet and P&L for last 10 years (2020-2011)

Certificate from the Statutory Auditor

Balance Sheet and P&L 2020 – GERMAN & ENGLISH

Balance Sheet and P&L 2019 – GERMAN & ENGLISH

Balance Sheet and P&L 2018 – GERMAN & ENGLISH

Balance Sheet and P&L 2017 – GERMAN & ENGLISH

Balance Sheet and P&L 2016 – GERMAN & ENGLISH

Balance Sheet and P&L 2015 – GERMAN & ENGLISH

Balance Sheet and P&L 2014 – GERMAN & ENGLISH

Balance Sheet and P&L 2013 – GERMAN & ENGLISH

Balance Sheet and P&L 2012 – GERMAN & ENGLISH

Balance Sheet and P&L 2011 – GERMAN & ENGLISH



Form FIN – 2 : Average Annual TurnoverDate: 08th December 2021

Bidder's Legal Name: JV of STRABAG Infrastructure & Safety Solutions GmbH and STRABAG AG

Joint Venture Party Legal Name: STRABAG AG

IFB No.: MMRDA/ENG1/0002561

Page 01 of 01 pages

Annual Turnover Data (Construction only)			
Year	Amount in Euro	Exchange rate	USD equivalent
2020	2,182,211,638.49	1.2228	2,668,432,875.31
2019	2,457,979,542.71	1.1227	2,759,575,480.51
2018	2,063,620,063.85	1.1455	2,363,975,279.73
2017	1,753,835,440.21	1.1999	2,104,359,602.40
2016	2,095,546,564.29	1.0523	2,205,049,313.13
2015	2,024,916,137.93	1.0867	2,200,380,207.67
2014	1,873,991,910.62	1.2110	2,269,447,834.79
2013	2,050,955,125.46	1.3776	2,825,424,780.72
2012	2,223,230,907.57	1.3185	2,931,250,392.87
2011	1,713,288,858.77	1.2959	2,220,251,032.08
Average Annual Construction Turnover *			2,454,814,679.92

Note - EUR to USD conversion exchange rate considered from www.xe.com as prevailing on the last day of the respective calendar year.

* Total USD equivalent for all (10) years divided by the total number of years (10), in accordance with the Prequalification Documents Section III. Qualification Criteria and Requirements, Sub-Factor 2.3.2.

For STRABAG AG,

Printed Name:
Designation:

Rajat Kumar Mishra
Lawful Attorney



Manoj Kumar
Lawful Attorney



STRABAG AG
Ortenburgerstr. 27
9800 Spittal an der Drau/Austria

Tel. +43 4782 920-640
Fax +43 4782 920-788

Erste Group Bank AG
IBAN AT98 2010 04031000 9900
BIC/SWIFT GIBS2133

Registered Office: Spittal an der Drau, Landesgericht Klagenfurt FN 916889w VAT No. ATU14487107

Printed on 100 % recycled paper



1432

Form FIN - 2: Average Annual Turnover
(STRABAG AG)

Certificate from the Statutory Auditor





KPMG Austria GmbH
Wirtschaftsprüfungs- und Steuerberatungsgesellschaft

To Whom So Ever It May Concern

Certificate of Financial Data and Annual Turnover

It is certified that we have examined the audited books of accounts of STRABAG AG, Ortenburgerstrasse 27, 9800 Spittal an der Drau, Austria, and the details of the Financial Data & Annual Turnover during the last ten financial years (2011, 2012, 2013, 2014, 2015, 2016, 2017, 2018, 2019 and 2020) ending 31st December are as under:

Financial Data

Notes:
Total Assets (TA) Austrian GAAP: "AKTIVA" was used to determine this number (Translates to "Total Assets").
Total Liabilities (TL) The formula used is Total Assets <i>Minus</i> Net Worth.
Net Worth (NW) Austrian GAAP: "Eigenkapital" was used to determine this number. (Translates to "Equity")
Current Assets (CA) Austrian GAAP: "Umlaufvermögen" was used to determine this number (Translates to "Current Assets")




Current Liabilities (CL)
Austrian GAAP:
Not clearly identifiable without detailed explanation. The numbers used are those marked as "C.
Verbindlichkeiten - davon mit einer Restlaufzeit von mehr als einem Jahr" (Translates to "Liabilities - thereof with a term of less than one year).

Type of Financial information in (Euro)	Historic information for previous five (5) years				
	Year 1 (2020)	Year 2 (2019)	Year 3 (2018)	Year 4 (2017)	Year 5 (2016)
Statement of Financial Position (Information from Balance Sheet)					
Total Assets (TA) -- See Notes	2,229,247,211.90	2,255,415,014.46	2,036,783,170.51	1,901,882,282.88	1,676,895,087.99
Total Liabilities (TL) -- See Notes	1,452,511,715.90	1,492,744,466.98	1,308,073,384.10	1,196,470,384.21	998,368,446.46
Net Worth (NW) -- See Notes	776,735,496.00	762,670,547.48	728,709,786.41	705,411,898.67	678,526,641.53
Current Assets (CA) -- See Notes	1,243,168,383.94	1,296,205,168.60	1,143,680,525.32	1,120,929,734.40	937,158,297.69
Current Liabilities (CL) -- See Notes	790,445,152.48	790,692,833.79	672,201,802.46	624,828,145.32	525,049,984.30
Information from Income Statement					
Total Revenue (TR)	2,182,211,638.49	2,457,979,542.71	2,063,620,063.85	1,753,835,440.21	2,095,546,564.29
Profits Before Taxes (PBT)	10,487,091.00	9,231,703.68	8,818,316.93	8,773,568.47	7,810,165.38
Profits After Taxes (PAT)	14,064,948.52	33,960,761.07	23,297,887.74	26,885,257.14	22,167,152.15





Annual Turnover

Annual Turnover Data (from Operations)	
Year	Amount in Euro
2020	2,182,211,638.49
2019	2,457,979,542.71
2018	2,063,620,063.85
2017	1,753,835,440.21
2016	2,095,546,564.29
2015	2,024,916,137.93
2014	1,873,991,910.62
2013	2,050,955,125.46
2012	2,223,230,907.57
2011	1,713,288,858.77
Average Annual Turnover from Operations	2,043,957,618.99

Signature of Statutory Auditor
 Name: KPMG Austria GmbH
 Wirtschaftsprüfungs- und Steuerberatungsgesellschaft

Seal:
 Place: Linz, 26. November 2021



Balance Sheet and P&L for last 10 years -
(STRABAG AG)



Form FIN - 2: Average Annual Turnover
(STRABAG AG)

Balance Sheet and P&L 2020 – GERMAN



STRABAG AG
Stichtag am 31.12.2020



Bilanz zum 31. Dezember 2020

Aktiva

A. Anlagevermögen:
I. Immaterielle Vermögensgegenstände
1. Konzessionen, gewerbliche Schutzrechte und ähnliche Rechte und Vorteile sowie daraus abgeleitete Leistungen
2. Goodwill

II. Sachvermögen
1. Grundstücke, selbstständige Rechte und Bauten, einschließlich Anlagen auf fremdem Grund
2. Technische Anlagen und Maschinen
3. Andere Anlagevermögen, z.B. Gerüstbauunterstützung
4. Geleistete Anzahlungen und Anlagen in Bau

III. Forderungen
1. Forderungen gegenüber Unternehmen
2. Forderungen gegenüber Verbundunternehmen
3. Forderungen gegenüber anderen Unternehmen, mit denen ein Beschäftigungsverhältnis besteht
4. Forderungen aus Lieferungen und Leistungen
5. Forderungen aus Lieferungen und Leistungen aus dem Verkauf von mehr als einem Jahr
6. Sonstige Forderungen

IV. Umlaufvermögen
1. Nicht fertig gestellte Bauarbeiten abzüglich erhaltener Anzahlungen
2. Vorräte
3. Roh-, Hilfs- und Betriebsstoffe
4. Nicht noch abrechnbare Leistungen abzüglich erhaltener Anzahlungen
5. Grundstücke mit noch fertig gestellten Bauten abzüglich erhaltener Anzahlungen
6. Geleistete Anzahlungen

V. Forderungen und sonstige Vermögensgegenstände
1. Forderungen aus Lieferungen und Leistungen aus dem Verkauf von mehr als einem Jahr
2. Forderungen gegenüber verbundenen Unternehmen
3. Forderungen gegenüber anderen Unternehmen, mit denen ein Beschäftigungsverhältnis besteht
4. Forderungen gegenüber Arbeitsgemeinschaften
5. Sonstige Forderungen und Vermögensgegenstände

VI. Kassenbestand, Guthaben bei Kreditinstituten
VII. Rechnungsabgrenzungsposten
VIII. Aktive latente Steuern

	31.12.2020 EUR	31.12.2019 TEUR
A. Anlagevermögen	11	11
I. Immaterielle Vermögensgegenstände	85.373,24	50
1. Konzessionen, gewerbliche Schutzrechte und ähnliche Rechte und Vorteile sowie daraus abgeleitete Leistungen	35.616,28	50
2. Goodwill	80.983,52	66
II. Sachvermögen	48.167.701,17	48.748
1. Grundstücke, selbstständige Rechte und Bauten, einschließlich Anlagen auf fremdem Grund	52.260.016,44	50.246
2. Technische Anlagen und Maschinen	62.824.779,25	59.486
3. Andere Anlagevermögen, z.B. Gerüstbauunterstützung	7.488.717,02	1.323
4. Geleistete Anzahlungen und Anlagen in Bau	171.355.213,92	155.605
III. Forderungen	600.510.846,25	589.589
1. Forderungen gegenüber Unternehmen	0,00	0
2. Forderungen gegenüber Verbundunternehmen	52.774.152,47	54.899
3. Forderungen gegenüber anderen Unternehmen, mit denen ein Beschäftigungsverhältnis besteht	26.022.439,90	28.843
4. Forderungen aus Lieferungen und Leistungen	22.851.475,48	22.932
5. Forderungen aus Lieferungen und Leistungen aus dem Verkauf von mehr als einem Jahr	78.170.000,00	69.900
6. Sonstige Forderungen	282.429.816,92	785.975
IV. Umlaufvermögen	854.380.078,78	925.944
1. Nicht fertig gestellte Bauarbeiten abzüglich erhaltener Anzahlungen	1.742.778.536,52	1.541.283
2. Vorräte	-1.689.783.013,82	-1.551.653
3. Roh-, Hilfs- und Betriebsstoffe	92.983.525,52	88.520
4. Nicht noch abrechnbare Leistungen abzüglich erhaltener Anzahlungen	29.458.985,12	38.354
5. Grundstücke mit noch fertig gestellten Bauten abzüglich erhaltener Anzahlungen	9.344.277,39	17.539
6. Geleistete Anzahlungen	0,00	-1.170
V. Forderungen und sonstige Vermögensgegenstände	9.844.277,39	16.269
1. Forderungen aus Lieferungen und Leistungen aus dem Verkauf von mehr als einem Jahr	0,00	474
2. Forderungen gegenüber verbundenen Unternehmen	0,00	-65
3. Forderungen gegenüber anderen Unternehmen, mit denen ein Beschäftigungsverhältnis besteht	2.529.266,35	2.874
4. Forderungen gegenüber Arbeitsgemeinschaften	41.952.638,95	59.107
5. Sonstige Forderungen und Vermögensgegenstände	170.279.950,57	172.325
VI. Kassenbestand, Guthaben bei Kreditinstituten	2.087.889,90	993
VII. Rechnungsabgrenzungsposten	735.951.223,74	732.449
VIII. Aktive latente Steuern	-9.214.127,09	31.257
Summe	18.626.067,90	18.426
IX. Kassenbestand, Guthaben bei Kreditinstituten	7.614.247,71	7.605
X. Rechnungsabgrenzungsposten	68.616.205,31	35.682
XI. Aktive latente Steuern	22.951.384,45	30.143
Summe	1.016.448.835,27	890.009
Summe	81.795.303,25	158.510
Summe	1.243.188.383,34	1.296.305
Summe	1.387.413,81	1.361
Summe	30.341.334,37	32.004
Summe	3.229.247.213,90	2.255.415

	31.12.2020 EUR	31.12.2019 TEUR
A. Eigenkapital	12.000.000,00	12.000
I. Eigenes und einbezogenes Nominalkapital (Grundkapital)	14.170.957,00	14.171
Gezeichnetes Nominalkapital (Grundkapital)	400.140.104,11	400.140
1. Gezeichnetes Kapitalrücklagen	414.310.703,11	414.311
2. Nicht gezeichnete Kapitalrücklagen	6.157.336,57	8.157
II. Gewinnrücklagen	342.267.494,32	328.209
1. Rücklagen für Aufwendungen	775.735.496,00	762.571
2. Rücklagen für Pensionen	45.049.986,00	46.864
3. Rücklagen für Pensionen	6.152.511,00	6.332
4. Sonstige Rücklagen	45.564,00	641
5. Sonstige Rücklagen	353.801.513,98	382.543
6. Sonstige Rücklagen	605.649.576,98	646.213
B. Verbindlichkeiten	45.13	12
1. Verbindlichkeiten gegenüber Kreditinstituten	45,13	0
2. Erhaltene Anzahlungen auf Bestellungen	323.928.310,20	304.883
3. Verbindlichkeiten aus Lieferungen und Leistungen	235.540.945,57	264.141
4. Verbindlichkeiten gegenüber verbundenen Unternehmen	234.924.414,12	260.981
5. Verbindlichkeiten gegenüber verbundenen Unternehmen	4.499.241,42	9.275
6. Verbindlichkeiten gegenüber verbundenen Unternehmen	314.193.058,94	292.571
7. Sonstige Verbindlichkeiten	62.843.618,48	43.271
8. Sonstige Verbindlichkeiten	250.244.278,24	250.088
9. Sonstige Verbindlichkeiten	14.293.084,40	15.705
10. Sonstige Verbindlichkeiten	14.292.044,40	15.705
11. Sonstige Verbindlichkeiten	35.821.718,08	43.953
12. Sonstige Verbindlichkeiten	29.971.148,08	49.220
13. Sonstige Verbindlichkeiten	119.134.758,03	116.587
14. Sonstige Verbindlichkeiten	88.483.246,98	77.286
15. Sonstige Verbindlichkeiten	22.892.860,31	21.609
16. Sonstige Verbindlichkeiten	119.134.758,03	114.267
17. Sonstige Verbindlichkeiten	78.142.122,44	76.842
18. Sonstige Verbindlichkeiten	250.244.278,24	251.279
19. Sonstige Verbindlichkeiten	511.174,00	558
Summe	3.229.247.213,90	2.255.415



Gewinn- und Verlustrechnung für das Geschäftsjahr 2020

	2020 EUR	2019 TEUR
1. Umsatzerlöse	2.182.211.638,49	2.457.980
2. Veränderung des Bestands an fertigen und unfertigen Erzeugnissen sowie an noch nicht abrechenbaren Leistungen	141.222.113,99	72.840
3. Sonstige betriebliche Erträge	22.563.509,60	14.397
4. Aufwendungen für Material und sonstige bezogene Herstellungsleistungen	-1.544.292.492,08	-1.721.961
5. Personalaufwand	-627.621.135,33	-614.947
6. Abschreibungen	-36.025.142,17	-33.689
7. Sonstige betriebliche Aufwendungen	-142.239.429,81	-346.988
8. Zwischensumme aus Z 1 bis Z 7 (Betriebsergebnis)	<u>-4.180.937,31</u>	-172.368
9. Erträge aus Beteiligungen (davon aus verbundenen Unternehmen EUR 172.584.875,57; Vorjahr: TEUR 147.288)	195.357.308,04	255.701
10. Erträge aus anderen Wertpapieren und Ausleihungen des Finanzanlagevermögens	11.382,95	163
11. Sonstige Zinsen und ähnliche Erträge (davon aus verbundenen Unternehmen EUR 9.286.550,89; Vorjahr: TEUR 11.082)	12.873.448,46	14.953
12. Erträge aus dem Abgang von und der Zuschreibung zu Finanzanlagen und Wertpapieren des Umlaufvermögens	20.581.151,12	28.560
13. Aufwendungen aus Finanzanlagen und aus Wertpapieren des Umlaufvermögens:		
a) Abschreibungen aus verbundenen Unternehmen	-37.837.154,21	-11.870
b) Sonstige Abschreibungen	0,00	-424
c) Sonstige Aufwendungen aus verbundenen Unternehmen	-168.210.703,51	-98.043
d) Übrige	-79.121,36	0
	<u>-206.126.979,08</u>	-110.337
14. Zinsen und ähnliche Aufwendungen (davon aus verbundenen Unternehmen EUR 5.725.052,26; Vorjahr: TEUR 6.781)	-8.028.283,18	-7.440
15. Zwischensumme aus Z 9 bis Z 14 (Finanzergebnis)	<u>14.668.028,31</u>	181.600
16. Ergebnis vor Steuern	<u>10.487.091,00</u>	9.232
17. Steuern vom Einkommen und vom Ertrag:		
a) Ertragsteuern	-1.673.246,44	-1.756
b) Steuerumlage	6.913.833,77	17.336
c) Latente Steuer	-1.662.729,81	9.149
	<u>3.577.857,52</u>	24.729
18. Ergebnis nach Steuern = Jahresüberschuss = Jahresgewinn	<u>14.064.948,52</u>	33.961
19. Gewinnvortrag aus dem Vorjahr	328.202.515,80	294.242
20. Bilanzgewinn	<u>342.267.464,32</u>	328.203



Form FIN - 2: Average Annual Turnover
(STRABAG AG)

Balance Sheet and P&L 2020 – ENGLISH



STRABAG AG,
Spital an der Dries, Austria

Annex B1

Balance sheet as at 31 December 2020

Assets

	31.12.2020 EUR	31.12.2019 TEUR
A. Non-current assets:		
1. Intangible assets:		
1.1. Citations, industrial property rights and similar rights as well as licenses derived therefrom	56,373.24	11
1.2. Goodwill	33,016.25	50
	<u>89,389.52</u>	<u>60</u>
II. Tangible assets:		
1. Land rights, equipment, real property, buildings and other immovable property	48,749	48,749
2. Technical equipment and machinery	92,300,016.44	90,240
3. Other facilities, furniture and fixtures and office equipment	62,924,779.25	59,490
4. Advances paid for facilities under construction	7,466,717.05	1,325
	<u>171,825,213.86</u>	<u>159,605</u>
III. Financial assets:		
1. Loans receivable	800,510,969.35	889,588
2. Derivatives in subsidiaries	0.00	0
3. Loans receivable from participation companies	53,774,193.67	54,698
4. Loans receivable from other companies	26,032,839.56	28,841
5. Securities	22,957,873.48	22,952
6. Other assets	78,170,000.00	89,900
	<u>1,022,422,676.48</u>	<u>1,055,979</u>
	<u>994,388,078.78</u>	<u>525,844</u>
B. Current assets:		
1. Construction work in progress:		
1.1. Construction work in progress	1,782,778,539.62	1,541,283
1.2. Advances payments received	-1,889,785,013.80	-1,551,853
	<u>92,993,525.82</u>	<u>99,430</u>
II. Inventories:		
1. Raw materials and supplies	28,458,896.12	38,354
2. Services rendered, not yet chargeable	9,944,277.39	17,539
3. Loss-advance payments received	0.00	-1,170
	<u>9,944,277.39</u>	<u>16,369</u>
3. Land with unfinished construction:		
3.1. Land with unfinished construction	0.00	474
3.2. Advances payments received	0.00	-45
	<u>0.00</u>	<u>429</u>
4. Prepayments:		
4.1. Accounts receivable and other assets	3,559,395.36	2,874
4.2. Trade receivables	41,962,638.86	99,007
	<u>45,522,034.22</u>	<u>101,881</u>
III. Accounts receivable and other assets:		
1. Trade receivables	170,219,950.57	172,358
2. Receivables from subsidiaries	3,367,838.90	363
3. Receivables from participation companies	733,967,233.74	732,448
4. Receivables from joint ventures	49,214,127.96	31,707
5. Receivables from participation companies	18,838,051.96	18,438
6. Receivables from joint ventures	7,616,241.71	7,602
7. Other receivables and assets	66,616,200.27	35,682
	<u>32,991,289.45</u>	<u>30,143</u>
	<u>1,010,446,035.97</u>	<u>175</u>
	<u>911,765,383.28</u>	<u>989,059</u>
4. Receivables from joint ventures	1,243,168,383.94	1,581,510
5. Other receivables and assets	1,387,413.81	1,381
	<u>30,341,334.37</u>	<u>32,004</u>
	<u>2,229,247,211.99</u>	<u>2,255,415</u>

Assets

Equity and Liabilities

31.12.2020 31.12.2019

EUR TEUR

12,000,000.00 12,000

14,170,597.00 14,171

400,140,104.77 400,140

414,310,761.11 414,311

8,157,330.57 8,157

342,267,468.32 328,203

776,735,456.00 762,571

45,049,886.00 46,894

6,152,511.00 6,332

45,564.00 461

353,801,515.95 302,945

405,049,576.96 446,213

45.13 12

45.13 17

323,928,310.20 304,893

303,628,319.26 304,893

239,560,945.57 266,141

234,624,416.12 260,881

4,536,327.45 5,279

314,193,088.94 292,571

62,942,819.45 42,571

291,249,278.99 260,890

14,262,094.40 15,709

14,262,094.40 15,709

35,821,718.05 48,053

23,871,718.05 48,053

119,134,750.63 118,587

88,491,294.96 72,086

22,982,863.41 21,809

119,134,750.63 118,587

1,046,950,962.92 1,045,972

790,445,152.46 740,893

295,905,810.44 295,279

811,176.00 856

2,229,247,211.99 2,255,415

Liabilities

Equity

Liabilities

Equity

Liabilities

Equity

Liabilities

Equity

Liabilities

Equity

Liabilities

Equity

Liabilities

Equity

Liabilities

Equity

Liabilities

Equity

Liabilities

Equity

Liabilities

Equity

Liabilities

Equity

Liabilities

Equity

Liabilities

Equity

Liabilities

Equity

Liabilities

Equity

Liabilities

Equity

Liabilities

Equity

Liabilities

Equity

Liabilities

Equity

Liabilities

Equity

Liabilities

Equity

Liabilities

Equity

Liabilities

Equity

Liabilities



Income Statement for the year ended 31 December 2020

	2020 EUR	2019 TEUR
1. Revenue (Sales)	2,182,211,638.49	2,457,980
2. Change in finished goods, work in progress and services not yet chargeable	141,222,113.99	72,840
3. Other operating income	22,563,509.60	14,397
4. Cost of materials and other purchased production services	-1,544,292,492.08	-1,721,961
5. Employee benefit expense	-627,621,135.33	-614,947
6. Depreciation	-36,025,142.17	-33,689
7. Other operating expenses	-142,239,429.81	-346,988
8. Subtotal of item 1 through 7 (operating result)	<u>-4,180,937.31</u>	-172,368
9. Income from investments (thereof from subsidiaries EUR 172,584,875.57; previous year: TEUR 147,288)	195,357,308.04	255,701
10. Income from other long-term securities and loans	11,382.95	163
11. Other interest and similar income (thereof from subsidiaries EUR 9,286,550.89; previous year: TEUR 11,082)	12,873,448.46	14,953
12. Income from disposal and write-up of financial assets and marketable securities	20,581,151.12	28,560
13. Expenses for financial assets and marketable securities:		
a) Depreciation for subsidiaries	-37,837,154.21	-11,870
b) Other depreciation	0.00	-424
c) Other expenses from subsidiaries	-168,210,703.51	-98,043
d) Miscellaneous	-79,121.36	0
	<u>-206,126,979.08</u>	-110,337
14. Interest and similar expenses (thereof from subsidiaries EUR 5,725,052.26; previous year: TEUR 6,781)	-8,028,283.18	-7,440
15. Subtotal of item 9 through 14 (financial result)	<u>14,668,028.31</u>	181,600
16. Result before taxes	<u>10,487,091.00</u>	9,232
17. Taxes on income and gains:		
a) Income tax	-1,673,246.44	-1,756
b) Tax allocation	6,913,833.77	17,336
c) Deferred tax income	-1,662,729.81	9,149
	<u>3,577,857.52</u>	24,729
18. Income after taxes = Net income for the year	<u>14,064,948.52</u>	33,961
19. Profit brought forward	328,202,515.80	294,242
20. Unappropriated net profit	<u>342,267,464.32</u>	328,203



Form FIN - 2: Average Annual Turnover
(STRABAG AG)

Balance Sheet and P&L 2019 – GERMAN





STRABAG AG
Sitzort: an der Oran

Bilanz zum 31. Dezember 2019

Aktive

- A. Anlagevermögen:
 - 1. Immaterielle Vermögensgegenstände
 - 1. Konzessionen, gewerbliche Schutzrechte und ähnliche Rechte und Vorteile sowie daraus abgeleitete Leistungen (Immateriell)
 - 2. Sachanlagen
 - 1. Grundstücke
 - 2. Gebäude
 - 3. Technische Anlagen und Maschinen
 - 4. Ausrüstungen, Werkzeuge, Mobiliar und Geschäftsausstattung
 - 5. Umrüstungen zum Anlagevermögen und Anlagen im Bau
 - 6. Sonstige Sachanlagen
 - 3. langfristige finanzielle Vermögensgegenstände
 - 1. langfristige Wertpapiere
 - 2. langfristige Darlehen
 - 3. langfristige Forderungen
 - 4. langfristige Verbindlichkeiten
 - 4. langfristige Verbindlichkeiten gegenüber verbundenen Unternehmen
 - 5. langfristige Verbindlichkeiten gegenüber anderen Unternehmen (Mitarbeiter, etc.)
 - 6. langfristige Verbindlichkeiten gegenüber anderen Unternehmen (Wartung, etc.)
 - 7. langfristige Verbindlichkeiten gegenüber anderen Unternehmen (Wartung, etc.)
 - 8. langfristige Verbindlichkeiten gegenüber anderen Unternehmen (Wartung, etc.)
 - 9. langfristige Verbindlichkeiten gegenüber anderen Unternehmen (Wartung, etc.)
 - 10. langfristige Verbindlichkeiten gegenüber anderen Unternehmen (Wartung, etc.)
 - 11. langfristige Verbindlichkeiten gegenüber anderen Unternehmen (Wartung, etc.)
 - 12. langfristige Verbindlichkeiten gegenüber anderen Unternehmen (Wartung, etc.)
 - 13. langfristige Verbindlichkeiten gegenüber anderen Unternehmen (Wartung, etc.)
 - 14. langfristige Verbindlichkeiten gegenüber anderen Unternehmen (Wartung, etc.)
 - 15. langfristige Verbindlichkeiten gegenüber anderen Unternehmen (Wartung, etc.)
 - 16. langfristige Verbindlichkeiten gegenüber anderen Unternehmen (Wartung, etc.)
 - 17. langfristige Verbindlichkeiten gegenüber anderen Unternehmen (Wartung, etc.)
 - 18. langfristige Verbindlichkeiten gegenüber anderen Unternehmen (Wartung, etc.)
 - 19. langfristige Verbindlichkeiten gegenüber anderen Unternehmen (Wartung, etc.)
 - 20. langfristige Verbindlichkeiten gegenüber anderen Unternehmen (Wartung, etc.)
 - 21. langfristige Verbindlichkeiten gegenüber anderen Unternehmen (Wartung, etc.)
 - 22. langfristige Verbindlichkeiten gegenüber anderen Unternehmen (Wartung, etc.)
 - 23. langfristige Verbindlichkeiten gegenüber anderen Unternehmen (Wartung, etc.)
 - 24. langfristige Verbindlichkeiten gegenüber anderen Unternehmen (Wartung, etc.)
 - 25. langfristige Verbindlichkeiten gegenüber anderen Unternehmen (Wartung, etc.)
 - 26. langfristige Verbindlichkeiten gegenüber anderen Unternehmen (Wartung, etc.)
 - 27. langfristige Verbindlichkeiten gegenüber anderen Unternehmen (Wartung, etc.)
 - 28. langfristige Verbindlichkeiten gegenüber anderen Unternehmen (Wartung, etc.)
 - 29. langfristige Verbindlichkeiten gegenüber anderen Unternehmen (Wartung, etc.)
 - 30. langfristige Verbindlichkeiten gegenüber anderen Unternehmen (Wartung, etc.)
 - 31. langfristige Verbindlichkeiten gegenüber anderen Unternehmen (Wartung, etc.)
 - 32. langfristige Verbindlichkeiten gegenüber anderen Unternehmen (Wartung, etc.)
 - 33. langfristige Verbindlichkeiten gegenüber anderen Unternehmen (Wartung, etc.)
 - 34. langfristige Verbindlichkeiten gegenüber anderen Unternehmen (Wartung, etc.)
 - 35. langfristige Verbindlichkeiten gegenüber anderen Unternehmen (Wartung, etc.)
 - 36. langfristige Verbindlichkeiten gegenüber anderen Unternehmen (Wartung, etc.)
 - 37. langfristige Verbindlichkeiten gegenüber anderen Unternehmen (Wartung, etc.)
 - 38. langfristige Verbindlichkeiten gegenüber anderen Unternehmen (Wartung, etc.)
 - 39. langfristige Verbindlichkeiten gegenüber anderen Unternehmen (Wartung, etc.)
 - 40. langfristige Verbindlichkeiten gegenüber anderen Unternehmen (Wartung, etc.)
 - 41. langfristige Verbindlichkeiten gegenüber anderen Unternehmen (Wartung, etc.)
 - 42. langfristige Verbindlichkeiten gegenüber anderen Unternehmen (Wartung, etc.)
 - 43. langfristige Verbindlichkeiten gegenüber anderen Unternehmen (Wartung, etc.)
 - 44. langfristige Verbindlichkeiten gegenüber anderen Unternehmen (Wartung, etc.)
 - 45. langfristige Verbindlichkeiten gegenüber anderen Unternehmen (Wartung, etc.)
 - 46. langfristige Verbindlichkeiten gegenüber anderen Unternehmen (Wartung, etc.)
 - 47. langfristige Verbindlichkeiten gegenüber anderen Unternehmen (Wartung, etc.)
 - 48. langfristige Verbindlichkeiten gegenüber anderen Unternehmen (Wartung, etc.)
 - 49. langfristige Verbindlichkeiten gegenüber anderen Unternehmen (Wartung, etc.)
 - 50. langfristige Verbindlichkeiten gegenüber anderen Unternehmen (Wartung, etc.)
 - 51. langfristige Verbindlichkeiten gegenüber anderen Unternehmen (Wartung, etc.)
 - 52. langfristige Verbindlichkeiten gegenüber anderen Unternehmen (Wartung, etc.)
 - 53. langfristige Verbindlichkeiten gegenüber anderen Unternehmen (Wartung, etc.)
 - 54. langfristige Verbindlichkeiten gegenüber anderen Unternehmen (Wartung, etc.)
 - 55. langfristige Verbindlichkeiten gegenüber anderen Unternehmen (Wartung, etc.)
 - 56. langfristige Verbindlichkeiten gegenüber anderen Unternehmen (Wartung, etc.)
 - 57. langfristige Verbindlichkeiten gegenüber anderen Unternehmen (Wartung, etc.)
 - 58. langfristige Verbindlichkeiten gegenüber anderen Unternehmen (Wartung, etc.)
 - 59. langfristige Verbindlichkeiten gegenüber anderen Unternehmen (Wartung, etc.)
 - 60. langfristige Verbindlichkeiten gegenüber anderen Unternehmen (Wartung, etc.)
 - 61. langfristige Verbindlichkeiten gegenüber anderen Unternehmen (Wartung, etc.)
 - 62. langfristige Verbindlichkeiten gegenüber anderen Unternehmen (Wartung, etc.)
 - 63. langfristige Verbindlichkeiten gegenüber anderen Unternehmen (Wartung, etc.)
 - 64. langfristige Verbindlichkeiten gegenüber anderen Unternehmen (Wartung, etc.)
 - 65. langfristige Verbindlichkeiten gegenüber anderen Unternehmen (Wartung, etc.)
 - 66. langfristige Verbindlichkeiten gegenüber anderen Unternehmen (Wartung, etc.)
 - 67. langfristige Verbindlichkeiten gegenüber anderen Unternehmen (Wartung, etc.)
 - 68. langfristige Verbindlichkeiten gegenüber anderen Unternehmen (Wartung, etc.)
 - 69. langfristige Verbindlichkeiten gegenüber anderen Unternehmen (Wartung, etc.)
 - 70. langfristige Verbindlichkeiten gegenüber anderen Unternehmen (Wartung, etc.)
 - 71. langfristige Verbindlichkeiten gegenüber anderen Unternehmen (Wartung, etc.)
 - 72. langfristige Verbindlichkeiten gegenüber anderen Unternehmen (Wartung, etc.)
 - 73. langfristige Verbindlichkeiten gegenüber anderen Unternehmen (Wartung, etc.)
 - 74. langfristige Verbindlichkeiten gegenüber anderen Unternehmen (Wartung, etc.)
 - 75. langfristige Verbindlichkeiten gegenüber anderen Unternehmen (Wartung, etc.)
 - 76. langfristige Verbindlichkeiten gegenüber anderen Unternehmen (Wartung, etc.)
 - 77. langfristige Verbindlichkeiten gegenüber anderen Unternehmen (Wartung, etc.)
 - 78. langfristige Verbindlichkeiten gegenüber anderen Unternehmen (Wartung, etc.)
 - 79. langfristige Verbindlichkeiten gegenüber anderen Unternehmen (Wartung, etc.)
 - 80. langfristige Verbindlichkeiten gegenüber anderen Unternehmen (Wartung, etc.)
 - 81. langfristige Verbindlichkeiten gegenüber anderen Unternehmen (Wartung, etc.)
 - 82. langfristige Verbindlichkeiten gegenüber anderen Unternehmen (Wartung, etc.)
 - 83. langfristige Verbindlichkeiten gegenüber anderen Unternehmen (Wartung, etc.)
 - 84. langfristige Verbindlichkeiten gegenüber anderen Unternehmen (Wartung, etc.)
 - 85. langfristige Verbindlichkeiten gegenüber anderen Unternehmen (Wartung, etc.)
 - 86. langfristige Verbindlichkeiten gegenüber anderen Unternehmen (Wartung, etc.)
 - 87. langfristige Verbindlichkeiten gegenüber anderen Unternehmen (Wartung, etc.)
 - 88. langfristige Verbindlichkeiten gegenüber anderen Unternehmen (Wartung, etc.)
 - 89. langfristige Verbindlichkeiten gegenüber anderen Unternehmen (Wartung, etc.)
 - 90. langfristige Verbindlichkeiten gegenüber anderen Unternehmen (Wartung, etc.)
 - 91. langfristige Verbindlichkeiten gegenüber anderen Unternehmen (Wartung, etc.)
 - 92. langfristige Verbindlichkeiten gegenüber anderen Unternehmen (Wartung, etc.)
 - 93. langfristige Verbindlichkeiten gegenüber anderen Unternehmen (Wartung, etc.)
 - 94. langfristige Verbindlichkeiten gegenüber anderen Unternehmen (Wartung, etc.)
 - 95. langfristige Verbindlichkeiten gegenüber anderen Unternehmen (Wartung, etc.)
 - 96. langfristige Verbindlichkeiten gegenüber anderen Unternehmen (Wartung, etc.)
 - 97. langfristige Verbindlichkeiten gegenüber anderen Unternehmen (Wartung, etc.)
 - 98. langfristige Verbindlichkeiten gegenüber anderen Unternehmen (Wartung, etc.)
 - 99. langfristige Verbindlichkeiten gegenüber anderen Unternehmen (Wartung, etc.)
 - 100. langfristige Verbindlichkeiten gegenüber anderen Unternehmen (Wartung, etc.)



Bilanz 1/1

	31.12.2019	31.12.2018
	EUR	EUR
A. Eigenkapital		
I. Einlagen und einbezahltes Merkmal (Grundkapital)		
Gezeichnetes Nominalkapital (Grundkapital)	12.000.000,00	12.000.000,00
II. Kapitalrücklagen		
1. Gewinnrücklagen	14.770.297,00	14.171.171,00
2. Nicht geführte Kapitalrücklagen	483.140.504,11	486.540.504,11
3. Rückgeführte Kapitalrücklagen	414.310.001,11	414.310.001,11
III. Gewinnrücklagen	6.157.330,57	6.157.330,57
IV. Bilanzgewinn (davon Gewinn)	328.202.212,60	294.242.212,60
Vorgab. TEUR 270.544	782.870.547,48	782.870.547,48
B. Rückstellungen		
1. Rückstellungen für Abfertigungen	48.354.381,00	48.354.381,00
2. Rückstellungen für Pensionen	5.331.959,00	5.331.959,00
3. Steuerzuschüsse	941.181,13	941.181,13
4. Sonstige Rückstellungen	392.545.452,39	392.545.452,39
C. Verbindlichkeiten		
1. Verbindlichkeiten gegenüber Kreditinstituten	12.792,04	12.792,04
2. Erhaltene Anzahlungen auf Bestellungen	304.893.184,39	304.893.184,39
3. Verbindlichkeiten aus Lieferungen und Leistungen	266.140.001,49	266.140.001,49
4. Verbindlichkeiten gegenüber verbundenen Unternehmen	282.571.180,50	282.571.180,50
5. Verbindlichkeiten gegenüber anderen Unternehmen	293.000.000,00	293.000.000,00
6. Verbindlichkeiten gegenüber Arbeitsgemeinschaften	15.705.130,34	15.705.130,34
7. Sonstige Verbindlichkeiten	48.053.078,82	48.053.078,82
D. Rechnungsabgrenzungsposten		
1. Rechnungsabgrenzungsposten	118.597.076,09	118.597.076,09
2. Rechnungsabgrenzungsposten	27.500.762,44	27.500.762,44
3. Rechnungsabgrenzungsposten	1.043.972.323,47	1.043.972.323,47
4. Rechnungsabgrenzungsposten	782.870.547,48	782.870.547,48
5. Rechnungsabgrenzungsposten	293.000.000,00	293.000.000,00
6. Rechnungsabgrenzungsposten	559.128,00	559.128,00

2.255.415.014,46 2.036.793

**Gewinn- und Verlustrechnung
für das Geschäftsjahr 2019**

	2019 EUR	2018 TEUR
1. Umsatzerlöse	2.457.979.542,71	2.063.620
2. Veränderung des Bestands an fertigen und unfertigen Erzeugnissen sowie an noch nicht abrechenbaren Leistungen	72.840.294,45	225.338
3. Sonstige betriebliche Erträge	14.397.222,00	11.395
4. Aufwendungen für Material und sonstige bezogene Herstellungsleistungen	-1.721.960.909,79	-1.567.053
5. Personalaufwand	-614.946.806,86	-552.497
6. Abschreibungen	-33.688.998,47	-30.746
7. Sonstige betriebliche Aufwendungen	-346.988.161,69	-236.187
8. Zwischensumme aus Z 1 bis Z 7 (Betriebsergebnis)	<u>-172.367.817,65</u>	-86.129
9. Erträge aus Beteiligungen (davon aus verbundenen Unternehmen EUR 147.287.814,32; Vorjahr: TEUR 96.627)	255.700.788,23	108.590
10. Erträge aus anderen Wertpapieren und Ausleihungen des Finanzanlagevermögens	163.358,78	178
11. Sonstige Zinsen und ähnliche Erträge (davon aus verbundenen Unternehmen EUR 11.082.388,49; Vorjahr: TEUR 14.022)	14.952.787,28	17.104
12. Erträge aus dem Abgang von und der Zuschreibung zu Finanzanlagen und Wertpapieren des Umlaufvermögens	28.559.587,78	23.912
13. Aufwendungen aus Finanzanlagen und aus Wertpapieren des Umlaufvermögens:		
a) Abschreibungen aus verbundenen Unternehmen	-11.870.000,00	-41.716
b) Sonstige Abschreibungen	-424.227,00	0
c) Sonstige Aufwendungen aus verbundenen Unternehmen	-98.043.201,16	-4.379
d) Übrige	<u>0,00</u>	-6
	-110.337.428,16	-46.101
14. Zinsen und ähnliche Aufwendungen (davon aus verbundenen Unternehmen EUR 6.780.612,56; Vorjahr: TEUR 8.018)	<u>-7.439.572,58</u>	-8.736
15. Zwischensumme aus Z 9 bis Z 14 (Finanzergebnis)	<u>181.599.521,33</u>	94.947
16. Ergebnis vor Steuern	<u>9.231.703,68</u>	8.818
17. Steuern vom Einkommen und vom Ertrag:		
a) Ertragsteuern	-1.756.447,89	-2.558
b) Steuerumlage	17.336.454,61	8.580
c) Latente Steuer	<u>9.149.050,67</u>	8.457
	24.729.057,39	14.480
18. Ergebnis nach Steuern = Jahresüberschuss = Jahresgewinn	<u>33.960.761,07</u>	23.298
19. Gewinnvortrag aus dem Vorjahr	<u>294.241.754,73</u>	270.944
20. Bilanzgewinn	<u>328.202.515,80</u>	294.242



Form FIN - 2: Average Annual Turnover
(STRABAG AG)

Balance Sheet and P&L 2019 – ENGLISH



STRABAG AG,
Spiral an der Drauz, Austria

Annex VI

Balance sheet as at 31 December 2019

Assets

- A. Non-current assets:
 - I. Intangible assets:
 - 1. Concessions, industrial property rights and similar rights as well as licences derived therefrom
 - II. Tangible assets:
 - 1. Land and buildings
 - 2. Technical equipment, rights equivalent real property, buildings included in third party property
 - 3. Technical equipment and machinery
 - 4. Other facilities, tools and fixtures and office equipment
 - 5. Advances paid for licences under construction
 - III. Financial assets:
 - 1. Loans receivable
 - 2. Advances to subsidiaries
 - 3. Advances to participation companies
 - 4. Loans to participation companies
 - 5. Securities
 - 6. Other loans
- B. Current assets:
 - I. Construction work in progress:
 - 1. Construction work in progress
 - 2. less advance payments received
 - II. Inventories:
 - 1. Raw materials and supplies
 - 2. Services not done, not yet chargeable
 - 3. less advance payments received
 - III. Land with unfinished construction:
 - 1. less advance payments received
 - IV. Prepayments:
 - 1. Accounts receivable and other assets:
 - 1. Trade receivables
 - 2. Receivables from subsidiaries
 - 3. Receivables from participation companies
 - 4. Receivables from joint ventures
 - 5. Other receivables and assets
 - 2. Receivables from subsidiaries
 - 3. Receivables from participation companies
 - 4. Receivables from joint ventures
 - 5. Other receivables and assets
 - V. Cash assets, including bank accounts:
 - 1. Cash assets, including bank accounts
 - 2. Accrual and deferrals
 - 3. Deferred tax assets

Equity and Liabilities

- A. Equity:
 - I. Subscribed and paid in nominal capital (share capital):
 - 1. Subscribed nominal capital (share capital)
 - 2. Capital reserves
 - 1. Contributed
 - 2. Uncommitted
 - II. Retained earnings:
 - 1. Other reserves
 - 2. Unappropriated net profit (net profit brought forward EUR 284,241,754.73; previous year: TEUR 270,344)
 - III. Provisions:
 - 1. Provision for severance payments
 - 2. Provision for pensions
 - 3. Provision for income taxes
 - 4. Other provisions
 - IV. Accounts payable:
 - 1. Bank borrowings
 - 2. Prepayments received
 - 3. Trade payables
 - 4. Payables to subsidiaries
 - 5. Payables to participation companies
 - 6. Payables to joint ventures
 - 7. Other payables
 - V. Deferred income



Income Statement for the year ended 31 December 2019

	2019 EUR	2018 TEUR
1. Revenue (Sales)	2,457,979,542.71	2,063,620
2. Change in finished goods, work in progress and services not yet chargeable	72,840,294.45	225,338
3. Other operating income	14,397,222.00	11,395
4. Cost of materials and other purchased production services	-1,721,960,909.79	-1,567,053
5. Employee benefit expense	-614,946,806.86	-552,497
6. Depreciation	-33,688,998.47	-30,746
7. Other operating expenses	-346,988,161.69	-236,187
8. Subtotal of item 1 through 7 (operating result)	<u>-172,367,817.65</u>	-86,129
9. Income from investments (thereof from subsidiaries EUR 147,287,814.32; previous year: TEUR 96,627)	255,700,788.23	108,590
10. Income from other long-term securities and loans	163,358.78	178
11. Other interest and similar income (thereof from subsidiaries EUR 11,082,388.49; previous year: TEUR 14,022)	14,952,787.28	17,104
12. Income from disposal and write-up of financial assets and marketable securities	28,559,587.78	23,912
13. Expenses for financial assets and marketable securities:		
a) Depreciation for subsidiaries	-11,870,000.00	-41,716
b) Other depreciation	-424,227.00	0
c) Other expenses from subsidiaries	-98,043,201.16	-4,379
d) Miscellaneous	<u>0.00</u>	-6
	-110,337,428.16	-46,101
14. Interest and similar expenses (thereof from subsidiaries EUR 6,780,612.56; previous year: TEUR 8,018)	<u>-7,439,572.58</u>	-8,736
15. Subtotal of item 9 through 14 (financial result)	<u>181,599,521.33</u>	94,947
16. Result before taxes	<u>9,231,703.68</u>	8,818
17. Taxes on income and gains:		
a) Income tax	-1,756,447.89	-2,558
b) Tax allocation	17,336,454.61	8,580
c) Deferred tax income	<u>9,149,050.67</u>	8,457
	<u>24,729,057.39</u>	14,480
18. Income after taxes = Net income for the year	<u>33,960,761.07</u>	23,298
19. Profit brought forward	<u>294,241,754.73</u>	270,944
20. Unappropriated net profit	<u>328,202,515.80</u>	294,242



Form FIN - 2: Average Annual Turnover
((STRABAG AG))

Balance Sheet and P&L 2018 – GERMAN



STINABAG AG,
Sitzort an der Drau



Bilanz zum 31. Dezember 2018

Aktive

- A. Anlagevermögen:
 - 1. Immaterielle Vermögensgegenstände
 - 2. Sachanlagen, gezeichnete Schutzrechte und ähnliche Rechte und Vorteile sowie immaterielle Liegenschaften
 - 3. Finanzanlagen
 - 4. Grundstücke, grundstücksgleiche Rechte und Bauten
 - 5. Anlagen, Maschinen, Betriebs- und Geschäftsausstattung
 - 6. Sonstige Ausstattungen und Anlagen für Bau
 - 7. Erwerbene Patente
 - 8. Verbindlichkeiten gegenüber verbundenen Unternehmen
 - 9. Sonstige Ausstattungen
- B. Umlaufvermögen:
 - 1. Nicht fertig gestellte Bauarbeiten
 - 2. Roh-, Hilfs- und Betriebsstoffe
 - 3. Grundstücke mit noch fertig gestellten Bauten
 - 4. Geleistete Anzahlungen
 - 5. Verbindlichkeiten gegenüber Lieferanten
 - 6. Forderungen aus Lieferungen und Leistungen
 - 7. Forderungen gegenüber verbundenen Unternehmen
 - 8. Forderungen gegenüber Unternehmen, mit denen ein Lieferungsverhältnis besteht
 - 9. Sonstige Forderungen und Vermögensgegenstände
 - 10. Forderungen aus Lieferungen und Leistungen
 - 11. Forderungen gegenüber Kreditinstituten
 - 12. Aktive Abnahme Steuern



Passiva

- A. Eigenkapital:
 - 1. Einheitsliches und entbehrliches Stammkapital (Grundkapital)
 - 2. Gezeichnetes Stammkapital (Grundkapital)
 - 3. Kapitalrücklagen
 - 4. Rücklagen für Abfertigungen
 - 5. Rücklagen für Pensionen
 - 6. Sonstige Rücklagen
- B. Rückstellungen:
 - 1. Rückstellungen für Abfertigungen
 - 2. Rückstellungen für Pensionen
 - 3. Steuerrückstellungen
 - 4. Sonstige Rückstellungen
- C. Verbindlichkeiten:
 - 1. Verbindlichkeiten gegenüber Kreditinstituten
 - 2. Erhaltene Anzahlungen auf Bestellungen
 - 3. Verbindlichkeiten aus Lieferungen und Leistungen
 - 4. Verbindlichkeiten gegenüber verbundenen Unternehmen
 - 5. Verbindlichkeiten gegenüber Lieferanten
 - 6. Verbindlichkeiten gegenüber Unternehmen, mit denen ein Lieferungsverhältnis besteht
 - 7. Verbindlichkeiten gegenüber Abhängigkeitsgesellschaften
 - 8. Sonstige Verbindlichkeiten
- D. Rechnungsabgrenzungsposten

	31.12.2018	31.12.2017
	EUR	EUR
Aktive		
A. Anlagevermögen	45.967.576,13	41.380
B. Umlaufvermögen	1.443.688.525,32	1.401.862
Passiva		
A. Eigenkapital	1.443.688.525,32	1.401.862
B. Rückstellungen	22.851.876,46	22.952
C. Verbindlichkeiten	1.401.862	1.401.862
D. Rechnungsabgrenzungsposten	0	0
Gesamt	1.466.540.401,79	1.424.814

**Gewinn- und Verlustrechnung
für das Geschäftsjahr 2018**

	2018 EUR	2017 TEUR
1. Umsatzerlöse	2.063.620.063,85	1.753.835
2. Veränderung des Bestands an fertigen und unfertigen Erzeugnissen sowie an noch nicht abrechenbaren Leistungen	225.338.459,42	236.229
3. Sonstige betriebliche Erträge	11.395.316,13	66.987
4. Aufwendungen für Material und sonstige bezogene Herstellungsleistungen	-1.567.052.677,09	-1.349.462
5. Personalaufwand	-552.497.051,33	-515.636
6. Abschreibungen	-30.746.122,34	-28.816
7. Sonstige betriebliche Aufwendungen	-236.187.114,09	-176.457
8. Zwischensumme aus Z 1 bis Z 7 (Betriebsergebnis)	<u>-86.129.125,45</u>	-13.320
9. Erträge aus Beteiligungen (davon aus verbundenen Unternehmen EUR 96.627.393,26; Vorjahr: TEUR 213.305)	108.589.555,65	223.525
10. Erträge aus anderen Wertpapieren und Ausleihungen des Finanzanlagevermögens	178.347,55	243
11. Sonstige Zinsen und ähnliche Erträge (davon aus verbundenen Unternehmen EUR 14.021.986,68; Vorjahr: TEUR 12.150)	17.104.055,80	16.685
12. Erträge aus dem Abgang von und der Zuschreibung zu Finanzanlagen und Wertpapieren des Umlaufvermögens	23.911.811,82	16.319
13. Aufwendungen aus Finanzanlagen und aus Wertpapieren des Umlaufvermögens:		
a) Abschreibungen aus verbundenen Unternehmen	-41.715.865,00	-60.940
b) Sonstige Aufwendungen aus verbundenen Unternehmen	-4.378.665,41	-72.777
c) Übrige	-6.123,52	-91.804
	<u>-46.100.653,93</u>	-225.520
14. Zinsen und ähnliche Aufwendungen (davon aus verbundenen Unternehmen EUR 8.018.264,41; Vorjahr: TEUR 8.013)	-8.735.674,51	-9.159
15. Zwischensumme aus Z 9 bis Z 14 (Finanzergebnis)	<u>94.947.442,38</u>	22.093
16. Ergebnis vor Steuern	<u>8.818.316,93</u>	8.774
17. Steuern vom Einkommen und vom Ertrag:		
a) Ertragsteuern	-2.557.524,99	-2.317
b) Steuerumlage	8.580.179,56	7.110
c) Latente Steuer	8.456.916,24	13.319
	<u>14.479.570,81</u>	18.112
18. Ergebnis nach Steuern = Jahresüberschuss = Jahresgewinn	<u>23.297.887,74</u>	26.885
19. Gewinnvortrag aus dem Vorjahr	270.943.866,99	244.059
20. Bilanzgewinn	<u>294.241.754,73</u>	270.944



Form FIN - 2: Average Annual Turnover
((STRABAG AG)

Balance Sheet and P&L 2018 – ENGLISH





STRABAG AG
Spatilni inzhiniring, Avustriya

Balance sheet as at 31 December 2018

Assets

	31.12.2018 EUR	31.12.2017 TEUR
A. Non-current assets:		
I Intangible assets:		
1. Patents, trademarks, software, licenses, contractual rights and other intangible assets	15,509.95	171
2. Goodwill	64,109.30	78
3. Other intangible assets	76,918.25	280
II Property, plant and equipment:		
1. Land and buildings	45,347,575.13	41,380
2. Technical equipment, furniture and machinery	42,093,641.44	34,524
3. Other facilities, furniture and office equipment	50,382,053.83	41,827
4. Advances on construction	2,508,523.00	2,522
5. Other non-current assets	141,931,794.20	120,463
III Financial assets:		
1. Investments in subsidiaries	574,462,046.69	562,011
2. Investments in participations	0.07	0
3. Investments in participation companies	53,632,515.81	53,633
4. Other financial assets	15,847,478.61	5,285
5. Other non-current assets	22,951,875.48	22,952
6. Other non-current assets	80,264,975.52	65
7. Other non-current assets	727,659,894.19	643,349
8. Other non-current assets	868,559,607.83	764,932
IV Current assets:		
1. Contributions work in progress	1,541,960,143.07	1,329,417
2. Advances on construction	-1,425,545,459.67	-1,227,699
3. Other current assets	116,254,653.40	101,718
4. Other current assets	31,364,428.61	21,183
5. Other current assets	18,393,720.97	12,479
6. Other current assets	24,646,756.95	19,208
7. Other current assets	0.00	-490
8. Other current assets	24,548,756.95	14,719
9. Other current assets	16,452,548.18	4,718
10. Other current assets	90,347,454.71	93,096
V Accounts receivable and other assets:		
1. Trade receivables	156,107,740.74	170,172
2. Receivables from subsidiaries	4,367,061.81	2,499
3. Receivables from participation companies	604,669,205.27	555,428
4. Other receivables	33,953,433.04	4,208
5. Other receivables	20,063,606.27	21,320
6. Other receivables	4,178,000.70	4,836
7. Other receivables	40,844,025.26	58,210
8. Other receivables	33,913,050.78	60,308
9. Other receivables	100,000.00	58,111
10. Other receivables	857,797,788.63	690,338
11. Other receivables	78,260,628.36	75,776
12. Other receivables	1,143,686,525.32	1,120,930
13. Other receivables	1,287,024.65	1,902
14. Other receivables	22,855,013.51	14,398
15. Other receivables	2,036,763,176.91	1,901,862



IV Cash assets, including bank accounts

V Actual in arrears

D. Deferred tax assets

	31.12.2018 EUR	31.12.2017 TEUR
Equity and Liabilities		
I Equity:		
1. Subscribed and paid in nominal capital (share capital)	12,000,000.00	12,000
2. Subscribed nominal capital (share capital)	14,176,597.00	14,171
3. Capital reserves	400,140,104.11	400,140
4. Capital reserves	414,310,701.11	414,311
5. Other reserves	8,157,330.57	8,157
6. Other reserves	284,243,754.73	270,344
7. Other reserves	728,769,786.41	705,432
8. Other reserves	45,853,004.00	45,389
9. Other reserves	9,313,104.00	6,216
10. Other reserves	951,273.51	576
11. Other reserves	326,491,250.04	283,706
12. Other reserves	379,868,831.58	319,965
13. Other reserves	72,116.96	6
14. Other reserves	203,026,290.17	164,090
15. Other reserves	203,026,290.17	164,090
16. Other reserves	240,218,580.53	227,400
17. Other reserves	234,622,940.49	222,279
18. Other reserves	5,429,870.00	3,325
19. Other reserves	299,259,948.23	329,146
20. Other reserves	46,288,848.21	79,198
21. Other reserves	280,000,000.00	280,000
22. Other reserves	15,742,635.37	14,735
23. Other reserves	19,742,889.37	14,735
24. Other reserves	62,256,406.31	56,580
25. Other reserves	62,256,406.31	56,580
26. Other reserves	106,990,721.96	88,154
27. Other reserves	94,369,999.89	84,870
28. Other reserves	21,022,871.48	19,174
29. Other reserves	159,882,22.46	16,134
30. Other reserves	827,667,872.51	880,110
31. Other reserves	472,201,400.46	404,308
32. Other reserves	255,028,610.25	255,325
33. Other reserves	607,680.00	655
34. Other reserves	2,036,763,176.91	1,901,862

STRABAG AG,
Spittal an der Drau, Austria

Annex I/2

Income Statement for the year ended 31 December 2018

	2018 EUR	2017 TEUR
1. Revenue (Sales)	2,063,620,063.85	1,753,835
2. Change in finished goods, work in progress and services not yet chargeable	225,338,459.42	236,229
3. Other operating income	11,395,316.13	66,987
4. Cost of materials and other purchased production services	-1,567,052,677.09	-1,349,462
5. Employee benefit expense	-552,497,051.33	-515,636
6. Depreciation	-30,746,122.34	-28,816
7. Other operating expenses	-236,187,114.09	-176,457
8. Subtotal of item 1 through 7 (operating result)	<u>-86,129,125.45</u>	-13,320
9. Income from investments (thereof from subsidiaries EUR 96,627,393.26; previous year: TEUR 213,305)	108,589,555.65	223,525
10. Income from other long-term securities and loans	178,347.55	243
11. Other interest and similar income (thereof from subsidiaries EUR 14,021,986.68; previous year: TEUR 12,150)	17,104,055.80	16,685
12. Income from disposal and write-up of financial assets and marketable securities	23,911,811.82	16,319
13. Expenses for financial assets and marketable securities:		
a) Depreciation for subsidiaries	-41,715,865.00	-60,940
b) Other expenses from subsidiaries	-4,378,665.41	-72,777
c) Miscellaneous	-6,123.52	-91,804
	<u>-46,100,653.93</u>	-225,520
14. Interest and similar expenses (thereof from subsidiaries EUR 8,018,264.41; previous year: TEUR 8,013)	-8,735,674.51	-9,159
15. Subtotal of item 9 through 14 (financial result)	<u>94,947,442.38</u>	22,093
16. Result before taxes	<u>8,818,316.93</u>	8,774
17. Taxes on income and gains:		
a) Income tax	-2,557,524.99	-2,317
b) Tax allocation	8,580,179.56	7,110
c) Deferred tax income	8,456,916.24	13,319
	<u>14,479,570.81</u>	18,112
18. Income after taxes = Net income for the year	<u>23,297,887.74</u>	26,885
19. Profit brought forward	270,943,866.99	244,059
20. Unappropriated net profit	<u>294,241,754.73</u>	270,944



Form FIN - 2: Average Annual Turnover
(STRABAG AG)

Balance Sheet and P&L 2017 – GERMAN





STRABAG AG,
Sitzort an der Odra

Bilanz zum 31. Dezember 2017

AKTIVA

A. Anlagevermögen:

1. Immaterielle Vermögensgegenstände
1. Rechte an Marken, Patente, Markenrechte und ähnliche Rechte und Verträge sowie daraus abgeleitete Leistungen
2. Firmenwert
3. Geleistete Anzahlungen
4. Sonstige immaterielle Vermögensgegenstände

5. Sachanlagen
1. Grundstücke, grundstücksgleiche Rechte und Bauten, einschließlich der Bauten auf fremdem Grund
2. Technische Anlagen und Maschinen
3. Andere bewegliche, leibneds- und gewerbliche Ausstattung
4. Geleistete Anzahlungen und Abzüge in Bau

B. Umlaufvermögen:

1. Nicht langfristige Beteiligungen
2. Forderungen aus Lieferungen und Leistungen
3. Grundstücke mit nicht langfristigen Bauten
4. Geleistete Anzahlungen

C. Forderungen und sonstige Vermögensgegenstände

1. Forderungen aus Lieferungen und Leistungen
2. Forderungen gegenüber verbundenen Unternehmen
3. Forderungen gegenüber Unternehmen, die dem Konzern ein Rückzahlungsverpflichtung haben
4. Forderungen gegenüber Abteilungsunternehmen
5. Sonstige Forderungen und Vermögensgegenstände

D. Kassenbestand, Guthaben bei Kreditinstituten

1. Kassenbestand, Guthaben bei Kreditinstituten
2. Rückstellungen gegenüber dem Staat
3. Rückstellungen gegenüber dem Konzern
4. Rückstellungen gegenüber dem Konzern
5. Rückstellungen gegenüber dem Konzern



Beilage 01

	31.12.2017 EUR	31.12.2016 TEUR
Passiva		
31.12.2016		TEUR
12.000.000,00	12.000.000,00	12.000
14.770.597,00	14.770.597,00	14.171
450.740.804,17	450.740.804,17	450.149
414.310.701,37	414.310.701,37	414.311
8.157.330,57	8.157.330,57	8.157
270.843.866,99	270.843.866,99	244.059
705.411.810,67	705.411.810,67	678.537
45.144.294,00	45.144.294,00	44.368
9.245.720,00	9.245.720,00	6.542
576.305,87	576.305,87	132
263.600.542,20	263.600.542,20	186.274
315.662.592,16	315.662.592,16	217.285
54,50	54,50	119
154.098.205,26	154.098.205,26	142.332
184.844.823,28	184.844.823,28	173.076
227.402.517,65	227.402.517,65	171.288
202.079.233,40	202.079.233,40	173.076
329.146.190,52	329.146.190,52	302.056
79.148.700,47	79.148.700,47	79.889
240.002.000,00	240.002.000,00	201.849
14.730.321,07	14.730.321,07	9.968
74.388.271,47	74.388.271,47	4.949
56.554.864,42	56.554.864,42	41.158
59.846.884,47	59.846.884,47	41.144
88.133.811,31	88.133.811,31	64.376
45.472.298,74	45.472.298,74	42.267
19.714.108,83	19.714.108,83	20.303
88.148.013,21	88.148.013,21	44.479
883.182.760,05	883.182.760,05	779.679
879.829.199,50	879.829.199,50	761.599
104.104.914,75	104.104.914,75	294.650
665.932,60	665.932,60	703
1.901.692.882,88	1.901.692.882,88	1.076.895

A. Eigenkapital:

- I. Eigenes und anderes Stammkapital (Grundkapital)
- II. Kapitalrücklagen
1. Gewinnrücklagen
2. Nicht gewinnwirksame Kapitalrücklagen
- III. Gewinnrücklagen
- IV. Bilanzgewinn (davon Gewinn vortrag EUR 245.059.609,85, Vortrag TEUR 221.881)

B. Rückstellungen:

1. Rückstellungen für Altersrenten
2. Rückstellungen für Pensionen
3. Steuerrückstellungen
4. Sonstige Rückstellungen

C. Verbindlichkeiten:

1. Verbindlichkeiten gegenüber Kreditinstituten
2. Verbindlichkeiten gegenüber Lieferanten
3. Verbindlichkeiten gegenüber Abteilungsunternehmen
4. Verbindlichkeiten gegenüber verbundenen Unternehmen
5. Verbindlichkeiten gegenüber Mitarbeitern
6. Verbindlichkeiten gegenüber Abteilungsunternehmen
7. Sonstige Verbindlichkeiten

D. Rechnungsabgrenzungsposten:

1. Rechnungsabgrenzungsposten

Gewinn- und Verlustrechnung
für das Geschäftsjahr 2017

	2017 EUR	2016 TEUR
1. Umsatzerlöse	1.753.835.440,21	2.095.547
2. Veränderung des Bestands an fertigen und unfertigen Erzeugnissen sowie an noch nicht abrechenbaren Leistungen	236.229.036,32	-278.733
3. Sonstige betriebliche Erträge	66.986.542,66	17.881
4. Aufwendungen für Material und sonstige bezogene Herstellungsleistungen	-1.349.462.251,76	-1.140.298
5. Personalaufwand	-515.636.150,68	-505.061
6. Abschreibungen	-28.816.098,96	-37.088
7. Sonstige betriebliche Aufwendungen	-178.456.559,28	-162.322
8. Zwischensumme aus Z 1 bis Z 7 (Betriebsergebnis)	<u>-13.320.041,49</u>	-10.075
9. Erträge aus Beteiligungen (davon aus verbundenen Unternehmen EUR 213.305.235,92; Vorjahr: TEUR 74.540)	223.525.050,83	83.775
10. Erträge aus anderen Wertpapieren und Ausleihungen des Finanzanlagevermögens	243.185,01	424
11. Sonstige Zinsen und ähnliche Erträge (davon aus verbundenen Unternehmen EUR 12.150.381,82; Vorjahr: TEUR 11.404)	16.685.365,42	17.012
12. Erträge aus dem Abgang von und der Zuschreibung zu Finanzanlagen und Wertpapieren des Umlaufvermögens	16.319.157,01	30.805
13. Aufwendungen aus Finanzanlagen und aus Wertpapieren des Umlaufvermögens:		
a) Abschreibungen aus verbundenen Unternehmen	-60.939.579,82	-20.287
b) Sonstige Abschreibungen	0,00	-436
c) Sonstige Aufwendungen aus verbundenen Unternehmen	-72.778.690,31	-64.323
d) Übrige	<u>-91.803.631,45</u>	-19.409
	-225.519.901,58	-104.455
14. Zinsen und ähnliche Aufwendungen (davon aus verbundenen Unternehmen EUR 8.013.357,30; Vorjahr: TEUR 8.422)	<u>-9.159.246,73</u>	-9.676
15. Zwischensumme aus Z 9 bis Z 14 (Finanzergebnis)	<u>22.093.609,96</u>	17.885
16. Ergebnis vor Steuern	<u>8.773.568,47</u>	7.810
17. Steuern vom Einkommen und vom Ertrag:		
a) Ertragsteuern	-2.317.352,80	-1.615
b) Steuerumlage	7.109.576,81	12.402
c) Latente Steuer	<u>13.319.464,66</u>	3.570
	<u>18.111.688,67</u>	14.357
18. Ergebnis nach Steuern = Jahresüberschuss = Jahresgewinn	<u>26.885.257,14</u>	22.167
19. Gewinnvortrag aus dem Vorjahr	<u>244.058.609,85</u>	221.891
20. Bilanzgewinn	<u>270.943.866,99</u>	244.059



Form FIN - 2: Average Annual Turnover
(STRABAG AG)

Balance Sheet and P&L 2017 – ENGLISH



**Income Statement for the
2017 financial year**

	2017 EUR	2016 TEUR
1. Revenue (Sales)	1,753,835,440.21	2,095,547
2. Change in finished goods, work in progress and services not yet chargeable	236,229,036.32	-278,733
3. Other operating income	66,986,542.66	17,881
4. Cost of materials and other purchased production services	-1,349,462,251.76	-1,140,298
5. Employee benefit expense	-515,636,150.68	-505,061
6. Depreciation	-28,816,098.96	-37,088
7. Other operating expenses	-176,456,559.28	-162,322
8. Subtotal of item 1 through 7 (operating result)	<u>-13,320,041.49</u>	-10,075
9. Income from investments (thereof from subsidiaries EUR 213,305,235.92; previous year: TEUR 74,540)	223,525,050.83	83,775
10. Income from other long-term securities and loans	243,185.01	424
11. Other interest and similar income (thereof from subsidiaries EUR 12,150,381.82; previous year: TEUR 11,404)	16,685,365.42	17,012
12. Income from disposal and write-up of financial assets and marketable securities	16,319,157.01	30,805
13. Expenses for financial assets and marketable securities:		
a) Depreciation for subsidiaries	-60,939,579.82	-20,287
b) Other depreciation	0.00	-436
c) Other expenses from subsidiaries	-72,776,690.31	-64,323
d) Miscellaneous	<u>-91,803,631.45</u>	-19,409
	-225,519,901.58	-104,455
14. Interest and similar expenses (thereof from subsidiaries EUR 8,013,357.30; previous year: TEUR 8,422)	<u>-9,159,246.73</u>	-9,676
15. Subtotal of item 9 through 14 (financial result)	<u>22,093,609.96</u>	17,885
16. Result before taxes	<u>8,773,568.47</u>	7,810
17. Taxes on income and gains:		
a) Income tax	-2,317,352.80	-1,615
b) Tax allocation	7,109,576.81	12,402
c) Deferred tax income	13,319,464.66	3,570
	<u>18,111,688.67</u>	14,357
18. Income after taxes = Net income for the year	<u>26,885,257.14</u>	22,187
19. Profit brought forward	<u>244,058,609.85</u>	221,891
20. Unappropriated net profit	<u>270,943,866.99</u>	244,059



Form FIN - 2: Average Annual Turnover
(STRABAG AG)

Balance Sheet and P&L 2016 – GERMAN



STRABAG AG
Sitzort an der D-VA

Bilanz zum 31. Dezember 2016

AKTIVA

A. Anlagevermögen:

- 1. Immaterielle Vermögensgegenstände
- 2. Patente, gewerbliche Schutzrechte und ähnliche Rechte und Vorteile sowie andere immaterielle Vermögensgegenstände
- 3. Geschäftsabfertigung

- 4. Sachanlagen
- 5. Grundstücke
- 6. Gebäude
- 7. Maschinen und Ausrüstungen
- 8. Fahrzeuge
- 9. Sonstige Anlagen

III. Finanzanlagen

- 1. Anteile an anderen Unternehmen
- 2. Darlehen
- 3. Verbindlichkeiten aus Lieferungen und Leistungen
- 4. Sonstige Finanzanlagen

B. Umlaufvermögen:

- 1. Nicht fertig gestellte Bauarbeiten
- 2. abgezugsfähige Anzahlungen
- 3. Vorräte
- 4. Forderungen und sonstige Vermögensgegenstände
- 5. Guthaben bei Kreditinstituten
- 6. Sonstige Vermögensgegenstände

- 7. Forderungen aus Lieferungen und Leistungen
- 8. Guthaben bei Kreditinstituten
- 9. Sonstige Vermögensgegenstände

- 10. Forderungen aus Lieferungen und Leistungen
- 11. Guthaben bei Kreditinstituten
- 12. Sonstige Vermögensgegenstände

- 13. Forderungen aus Lieferungen und Leistungen
- 14. Guthaben bei Kreditinstituten
- 15. Sonstige Vermögensgegenstände

- 16. Forderungen aus Lieferungen und Leistungen
- 17. Guthaben bei Kreditinstituten
- 18. Sonstige Vermögensgegenstände

- 19. Forderungen aus Lieferungen und Leistungen
- 20. Guthaben bei Kreditinstituten
- 21. Sonstige Vermögensgegenstände

- 22. Forderungen aus Lieferungen und Leistungen
- 23. Guthaben bei Kreditinstituten
- 24. Sonstige Vermögensgegenstände

- 25. Forderungen aus Lieferungen und Leistungen
- 26. Guthaben bei Kreditinstituten
- 27. Sonstige Vermögensgegenstände

- 28. Forderungen aus Lieferungen und Leistungen
- 29. Guthaben bei Kreditinstituten
- 30. Sonstige Vermögensgegenstände

- 31. Forderungen aus Lieferungen und Leistungen
- 32. Guthaben bei Kreditinstituten
- 33. Sonstige Vermögensgegenstände



Passiva

- 31.12.2016
- 31.12.2015

A. Eigenkapital

- 1. Eigenes und erworbenes Stammkapital (Grundkapital)
- 2. Rücklagen
- 3. Gewinnrücklagen
- 4. Bilanzgewinn (davon Gewinnvortrag EUR 221.891.457,70; Vorjahr TEUR 214.049)

B. Rückstellungen:

- 1. Rückstellungen für Abfertigungen
- 2. Rückstellungen für Pensionen
- 3. Steuerrückstellungen
- 4. Sonstige Rückstellungen

C. Verbindlichkeiten

- 1. Verbindlichkeiten gegenüber Kreditinstituten
- 2. Erhältliche Anzahlungen auf Bestellungen
- 3. Verbindlichkeiten aus Lieferungen und Leistungen
- 4. Verbindlichkeiten gegenüber verbundenen Unternehmen
- 5. Verbindlichkeiten gegenüber Unternehmen
- 6. Verbindlichkeiten gegenüber Arbeitsgemeinschaften
- 7. Sonstige Verbindlichkeiten

D. Rechnungsabgrenzungsposten

- 1. Rechnungsabgrenzungsposten

1.676.896.887,99

**Gewinn- und Verlustrechnung
für das Geschäftsjahr 2016**

	2016 EUR	2015 TEUR
1. Umsatzerlöse	2.095.546.564,29	2.028.921
2. Veränderung des Bestands an fertigen und unfertigen Erzeugnissen sowie an noch nicht abrechenbaren Leistungen	-278.732.784,89	-68.155
3. Sonstige betriebliche Erträge	17.880.501,94	17.323
4. Aufwendungen für Material und sonstige bezogene Herstellungsleistungen	-1.140.298.105,25	-1.292.023
5. Personalaufwand	-505.061.467,12	-488.164
6. Abschreibungen	-37.087.851,35	-35.788
7. Sonstige betriebliche Aufwendungen	-162.322.263,71	-175.053
8. Zwischensumme aus Z 1 bis Z 7 (Betriebsergebnis)	-10.075.406,09	-12.939
9. Erträge aus Beteiligungen (davon aus verbundenen Unternehmen EUR 74.539.718,21; Vorjahr: TEUR 168.490)	83.774.524,00	188.266
10. Erträge aus anderen Wertpapieren und Ausleihungen des Finanzanlagevermögens	424.459,03	530
11. Sonstige Zinsen und ähnliche Erträge (davon aus verbundenen Unternehmen EUR 11.404.420,38; Vorjahr: TEUR 15.331)	17.012.214,69	22.401
12. Erträge aus dem Abgang von und der Zuschreibung zu Finanzanlagen und Wertpapieren des Umlaufvermögens	30.805.467,79	18.975
13. Aufwendungen aus Finanzanlagen und aus Wertpapieren des Umlaufvermögens:		
a) Abschreibungen aus verbundenen Unternehmen	-20.287.109,84	-74.866
b) Sonstige Abschreibungen	-435.815,32	-12.300
c) Sonstige Aufwendungen aus verbundenen Unternehmen	-64.323.170,49	-107.125
d) Übrige	-19.408.586,34	-109
	-104.454.681,99	-194.400
14. Zinsen und ähnliche Aufwendungen (davon aus verbundenen Unternehmen EUR 8.422.116,11; Vorjahr: TEUR 11.457)	-9.676.412,05	-14.113
15. Zwischensumme aus Z 9 bis Z 14 (Finanzergebnis)	17.885.571,47	21.658
16. Ergebnis vor Steuern	7.810.165,38	8.718
17. Steuern vom Einkommen und vom Ertrag:		
a) Ertragsteuern	-1.615.348,22	-3.190
b) Steuerumlage	12.401.935,11	2.001
c) Latente Steuer	3.570.399,88	0
	14.356.986,77	-1.189
18. Ergebnis nach Steuern = Jahresüberschuss	22.167.152,15	7.529
19. Auflösung Gewinnrücklagen	0,00	314
20. Jahresgewinn	22.167.152,15	7.843
21. Gewinnvortrag aus dem Vorjahr	221.891.457,70	214.049
22. Bilanzgewinn	244.058.609,85	221.891



Form FIN - 2: Average Annual Turnover
(STRABAG AG)

Balance Sheet and P&L 2016 – ENGLISH



STRABAG AG
Spital an der Orta, Austria

Balance sheet as of 31 December 2016

Assets

- A. Non-current assets:
- Intangible assets
 - Concessions, industrial property rights and similar rights as well as licences derived therefrom
 - Goodwill
 - Advances paid
- B. Property, plant and equipment
- Land and buildings
 - Buildings
 - Technical equipment and machinery
 - Other facilities, tools and fixtures and office equipment
 - Advances paid on properties under construction
- C. Financial assets
- Subsidiaries
 - Participations in participation companies
 - Equities
 - Other loans

B. Current assets:

- Construction work in progress
 - Less: advance payments received
- III. Inventories
- Raw materials and supplies
 - Services rendered, not yet chargeable
 - Loans with unfinished construction less advance payments received
 - Finished goods, land with finished construction
 - Prepayments
- IV. Accounts receivable and other assets
- Trade receivables
 - Receivables from subsidiaries
 - Receivables from other than one year
 - Receivables from participation companies
 - Receivables from joint ventures
 - Other receivables and assets
- V. Cash assets, including bank accounts

- C. Accounts and debits
- D. Deferred tax assets

Equity and Liabilities

	31.12.2016 EUR	31.12.2015 TEUR
A. Equity:		
I. Subscribed and paid in nominal capital (share capital)	12,000,000.00	12,000
II. Capital reserves	14,170,597.00	14,171
1. Committed	400,145,104.11	400,143
2. Uncommitted	414,310,703.11	414,311
III. Retained earnings	8,157,330.57	8,157
Other reserves		
IV. Unappropriated net profits (shareholders' profit)		
brought forward EUR (271,891,457.70)		
previous year TEUR (271,891.457.70)		
B. Provisions:		
1. Provisions for assistance payments	44,967,866.00	42,580
2. Provisions for pensions	6,641,968.00	6,049
3. Provisions for taxes	112,338.32	2,603
4. Other provisions	160,273,722.08	142,465
C. Accounts payable:		
1. Bank borrowings	114,547.99	1
2. Prepayments received	142,331,690.06	122,805
3. Trade payables	181,087,696.09	187,754
4. Payables to subsidiaries	320,066,187.31	320,113
5. Payables to participation companies	9,006,259.40	9,225
6. Payables to joint ventures	41,157,708.33	56,962
7. Other payables	84,975,774.01	85,930
8. Other receivables	43,780,702.18	41,003
9. Other assets	54,875,724.61	48,633
D. Deferred income:		
1. Deferred income from other than one year	779,653,362.06	786,005
2. Deferred income from other than one year	530,304.30	530,304
3. Deferred income from other than one year	254,818,960.18	255,538
4. Deferred income from other than one year	702,384.00	751
Total	1,674,895,087.89	1,636,677



Income Statement for the Financial Year 2016

	2016 EUR	2015 TEUR
1. Revenue (Sales)	2,095,546,564.29	2,028,921
2. Change in finished goods, work in progress and services not yet chargeable	-278,732,784.89	-68,155
3. Other operating income	17,880,501.94	17,323
4. Cost of materials and other purchased production services	-1,140,298,105.25	-1,292,023
5. Employee benefits expense	-505,061,467.12	-488,164
6. Depreciation	-37,087,851.35	-35,788
7. Other operating expenses	-162,322,263.71	-175,053
8. Subtotal of items 1 through 7 (operating result)	-10,075,406.09	-12,939
9. Income from investments (thereof from subsidiaries EUR 74,539,718.21; previous year: TEUR 168,490)	83,774,524.00	188,266
10. Income from other long-term securities and loans	424,459.03	530
11. Other interest and similar income (thereof from subsi- diaries EUR 11,404,420.38; previous year: TEUR 15,331)	17,012,214.69	22,401
12. Income from disposal and write-up of financial assets and marketable securities	30,805,467.79	18,975
13. Expenses for financial assets and marketable securities:		
a) Depreciation for subsidiaries	-20,287,109.84	-74,866
b) Other depreciation	-435,815.32	-12,300
c) Other expenses for subsidiaries	-64,323,170.49	-107,125
d) Miscellaneous	-19,408,586.34	-109
	-104,454,681.99	-194,400
14. Interest and similar expenses (thereof from subsidiaries EUR 8,422,116.11; previous year: TEUR 11,457)	-9,676,412.05	-14,113
15. Subtotal of items 9 through 14 (financial result)	17,885,571.47	21,658
16. Result before taxes	7,810,165.38	8,718
17. Taxes on income and gains:		
a) Income tax	-1,615,348.22	-3,190
b) Tax allocation	12,401,935.11	2,001
c) Deferred tax income	3,570,399.88	0
	14,356,986.77	-1,189
18. Income after taxes = net income for the year	22,167,152.15	7,529
19. Reversal of retained earnings	0.00	314
20. Profit for the period	22,167,152.15	7,843
21. Profit brought forward	221,891,457.70	214,049
22. Unappropriated net profit	244,058,609.85	221,891



Form FIN - 2: Average Annual Turnover
(STRABAG AG)

Balance Sheet and P&L 2015 – GERMAN



STRABAG AG,
Spinnfeldstr. 14, 10557 Berlin



Bilanz zum 31. Dezember 2015

Aktiva

A. Anlagevermögen:

- I. Immaterielle Vermögensgegenstände
- 1. Konzessionen, gewerbliche Schutzrechte und ähnliche Rechte und Vorteile sowie daraus abgeleitete Leistungen und Erträge
- 2. Goodwill
- II. Sachanlagen
- 1. Grundstücke, grundstücksgleiche Rechte und Bauten, soweit diese separat erwirbt sind oder auf einem Grundstück bebaubar sind
- 2. Technische Anlagen und Maschinen
- 3. Ausrüstungen, Betriebs- und Geschäftsausstattungen
- 4. Sonstige Sachanlagen
- III. Vermögensgegenstände im Bereich der Vermögensgegenstände des Anlagevermögens
- 1. Beteiligung an Unternehmen
- 2. Forderungen aus Lieferungen und Leistungen
- 3. Forderungen aus Lieferungen und Leistungen, die aus dem Vermögensgegenstand des Anlagevermögens resultieren
- 4. Ausleihungen an Unternehmen, mit denen ein Beteiligungsverhältnis besteht
- 5. Sonstige Vermögensgegenstände

B. Umlaufvermögen:

- 1. Nicht fertig gestellte Bauarbeiten
- 2. Sonstige Umlaufvermögen
- III. Vorräte
- 1. Roh-, Hilfs- und Betriebsstoffe
- 2. Nicht einkaufsbereite Lieferanten
- IV. Forderungen aus Lieferungen und Leistungen
- 1. Forderungen aus Lieferungen und Leistungen
- 2. Forderungen aus Lieferungen und Leistungen
- 3. Forderungen aus Lieferungen und Leistungen
- 4. Forderungen aus Lieferungen und Leistungen
- 5. Forderungen aus Lieferungen und Leistungen
- V. Verbindlichkeiten aus Lieferungen und Leistungen
- 1. Verbindlichkeiten aus Lieferungen und Leistungen
- 2. Verbindlichkeiten aus Lieferungen und Leistungen
- 3. Verbindlichkeiten aus Lieferungen und Leistungen
- 4. Verbindlichkeiten aus Lieferungen und Leistungen
- 5. Verbindlichkeiten aus Lieferungen und Leistungen
- VI. Rückstellungen
- 1. Rückstellungen
- 2. Rückstellungen
- 3. Rückstellungen
- 4. Rückstellungen
- 5. Rückstellungen
- 7. Sonstige Rückstellungen
- 8. Sonstige Rückstellungen
- 9. Sonstige Rückstellungen
- 10. Sonstige Rückstellungen
- 11. Sonstige Rückstellungen
- 12. Sonstige Rückstellungen
- 13. Sonstige Rückstellungen
- 14. Sonstige Rückstellungen
- 15. Sonstige Rückstellungen
- 16. Sonstige Rückstellungen
- 17. Sonstige Rückstellungen
- 18. Sonstige Rückstellungen
- 19. Sonstige Rückstellungen
- 20. Sonstige Rückstellungen
- 21. Sonstige Rückstellungen
- 22. Sonstige Rückstellungen
- 23. Sonstige Rückstellungen
- 24. Sonstige Rückstellungen
- 25. Sonstige Rückstellungen
- 26. Sonstige Rückstellungen
- 27. Sonstige Rückstellungen
- 28. Sonstige Rückstellungen
- 29. Sonstige Rückstellungen
- 30. Sonstige Rückstellungen
- 31. Sonstige Rückstellungen
- 32. Sonstige Rückstellungen
- 33. Sonstige Rückstellungen
- 34. Sonstige Rückstellungen
- 35. Sonstige Rückstellungen
- 36. Sonstige Rückstellungen
- 37. Sonstige Rückstellungen
- 38. Sonstige Rückstellungen
- 39. Sonstige Rückstellungen
- 40. Sonstige Rückstellungen
- 41. Sonstige Rückstellungen
- 42. Sonstige Rückstellungen
- 43. Sonstige Rückstellungen
- 44. Sonstige Rückstellungen
- 45. Sonstige Rückstellungen
- 46. Sonstige Rückstellungen
- 47. Sonstige Rückstellungen
- 48. Sonstige Rückstellungen
- 49. Sonstige Rückstellungen
- 50. Sonstige Rückstellungen
- 51. Sonstige Rückstellungen
- 52. Sonstige Rückstellungen
- 53. Sonstige Rückstellungen
- 54. Sonstige Rückstellungen
- 55. Sonstige Rückstellungen
- 56. Sonstige Rückstellungen
- 57. Sonstige Rückstellungen
- 58. Sonstige Rückstellungen
- 59. Sonstige Rückstellungen
- 60. Sonstige Rückstellungen
- 61. Sonstige Rückstellungen
- 62. Sonstige Rückstellungen
- 63. Sonstige Rückstellungen
- 64. Sonstige Rückstellungen
- 65. Sonstige Rückstellungen
- 66. Sonstige Rückstellungen
- 67. Sonstige Rückstellungen
- 68. Sonstige Rückstellungen
- 69. Sonstige Rückstellungen
- 70. Sonstige Rückstellungen
- 71. Sonstige Rückstellungen
- 72. Sonstige Rückstellungen
- 73. Sonstige Rückstellungen
- 74. Sonstige Rückstellungen
- 75. Sonstige Rückstellungen
- 76. Sonstige Rückstellungen
- 77. Sonstige Rückstellungen
- 78. Sonstige Rückstellungen
- 79. Sonstige Rückstellungen
- 80. Sonstige Rückstellungen
- 81. Sonstige Rückstellungen
- 82. Sonstige Rückstellungen
- 83. Sonstige Rückstellungen
- 84. Sonstige Rückstellungen
- 85. Sonstige Rückstellungen
- 86. Sonstige Rückstellungen
- 87. Sonstige Rückstellungen
- 88. Sonstige Rückstellungen
- 89. Sonstige Rückstellungen
- 90. Sonstige Rückstellungen
- 91. Sonstige Rückstellungen
- 92. Sonstige Rückstellungen
- 93. Sonstige Rückstellungen
- 94. Sonstige Rückstellungen
- 95. Sonstige Rückstellungen
- 96. Sonstige Rückstellungen
- 97. Sonstige Rückstellungen
- 98. Sonstige Rückstellungen
- 99. Sonstige Rückstellungen
- 100. Sonstige Rückstellungen

C. Rechnungsabgrenzungsposten

Rechnung III

	31.12.2015	31.12.2014
	EUR	TEUR
A. Eigenkapital:		
I. Grundkapital	12.000.000,00	12.000
II. Kapitalrücklagen		
1. Gehobene Kapitalrücklagen	14.790.987,00	14.791
2. Nicht gehobene Kapitalrücklagen	400.160.000,11	399.137
	415.351.000,11	408.307
III. Bilanzgewinn (davon Gewinnvortrag EUR 214.048.723,48; Vortrag TEUR 202,372)	221.891.487,70	214.049
	648.202.154,81	634.356
B. Unversicherte Rücklagen:		
Bewertungsdifferenz auf Grund von Sonderabrechnungen	10.649.187,79	10.651
C. Rückstellungen:		
1. Rückstellungen für Abfertigungen	42.589.796,93	41.655
2. Rückstellungen für Pensionen	8.049.138,00	8.270
3. Steuerrückstellungen	11.291.694	65
4. Sonstige Rückstellungen	142.483.223,82	136.174
	164.413.853,57	166.173
D. Verbindlichkeiten:		
1. Verbindlichkeiten gegenüber Kreditinstituten	898,16	194
2. Erhaltene Anzahlungen auf Lieferungen	122.803.376,82	106.297
3. Verbindlichkeiten aus Lieferungen und Leistungen	187.254.489,14	215.380
4. Verbindlichkeiten gegenüber Arbeitsvernehmungen	56.961.303,62	62.482
5. Verbindlichkeiten gegenüber verbundenen Unternehmen	320.151.519,69	372.525
6. Verbindlichkeiten gegenüber sonstigen Leistungserbringern		
7. Sonstige Verbindlichkeiten (davon aus Steuern EUR 51.002.577,86; Vortrag TEUR 51,106; davon im Rahmen der sozialen Sicherung EUR 18.746.721,47; Vortrag TEUR 17,501)	9.233.283,34	7.263
E. Rechnungsabgrenzungsposten		
	88.940.812,77	99.546
	795.838.885,24	804.477
	750.000,00	799
	1.036.076.732,44	1.036.076,732,44
	6.106.000,00	6.106,000
		6.545

Multilingual verfahren



Gewinn- und Verlustrechnung für das Geschäftsjahr 2015

	2015 EUR	2014 TEUR
1. Umsatzerlöse	2.024.916.137,93	1.873.992
2. Veränderung des Bestands an fertigen und unfertigen Erzeugnissen sowie an noch nicht abrechenbaren Leistungen	-68.154.779,07	147.534
3. Sonstige betriebliche Erträge	21.327.544,91	30.307
4. Aufwendungen für Material und sonstige bezogene Herstellungsleistungen	-1.319.924.030,17	-1.368.150
5. Personalaufwand	-488.163.842,77	-487.523
6. Abschreibungen	-35.788.317,77	-34.986
7. Sonstige betriebliche Aufwendungen	-147.152.406,16	-166.348
8. Zwischensumme aus Z 1 bis Z 7 (Betriebsergebnis)	-12.939.693,10	-5.174
9. Erträge aus Beteiligungen (davon aus verbundenen Unternehmen EUR 168.490.387,04; Vorjahr: TEUR 62.455)	188.265.529,77	86.419
10. Erträge aus anderen Wertpapieren und Ausleihungen des Finanzanlagevermögens	529.951,52	570
11. Sonstige Zinsen und ähnliche Erträge (davon aus verbundenen Unternehmen EUR 15.331.375,97; Vorjahr: TEUR 16.797)	22.400.739,02	22.139
12. Erträge aus dem Abgang von und der Zuschreibung zu Finanzanlagen und Wertpapieren des Umlaufvermögens	18.975.411,61	29.333
13. Aufwendungen aus Finanzanlagen und aus Wertpapieren des Umlaufvermögens:		
a) Abschreibungen aus verbundenen Unternehmen	-74.866.469,68	-92.266
b) Sonstige Abschreibungen	-12.300.000,00	-3.663
c) Sonstige Aufwendungen aus verbundenen Unternehmen	-107.125.256,42	-12.073
d) Übrige	-109.205,45	-751
	-194.400.931,55	-108.753
14. Zinsen und ähnliche Aufwendungen (davon betreffend verbundene Unternehmen EUR 11.456.513,82; Vorjahr: TEUR 12.491)	-14.112.827,90	-15.224
15. Zwischensumme aus Z 9 bis Z 14 (Finanzergebnis)	21.657.872,47	14.483
16. Ergebnis der gewöhnlichen Geschäftstätigkeit	8.718.179,37	9.309
17. Steuern vom Einkommen und vom Ertrag:		
a) Ertragsteuer	-3.190.248,69	-234
b) Steuerumlage	2.000.835,97	2.288
	-1.189.412,72	2.054
18. Jahresüberschuss	7.528.766,65	11.363
19. Auflösung unverteilter Rücklagen	313.967,57	314
20. Jahresgewinn	7.842.734,22	11.677
21. Gewinnvortrag aus dem Vorjahr	214.048.723,48	202.372
22. Bilanzgewinn	221.891.457,70	214.049



Form FIN - 2: Average Annual Turnover
(STRABAG AG)

Balance Sheet and P&L 2015 – ENGLISH





STRABAG AG,
Spinal/Draun, Austria

Balance Sheet as of 31 December 2015

ASSETS

- Non-current assets:
- A. Intangible assets:
 - 1. Concessions, industrial property rights and similar rights as well as licences derived therefrom
 - 2. Goodwill
 - 3. Other intangible assets
- B. Property, plant and equipment:
 - 1. Land and rights equivalent to real property, including buildings on third party property
 - 2. Furniture, fixtures, equipment and machinery
 - 3. Other facilities, furniture and fixtures and office equipment
 - 4. Other facilities paid and facilities under construction
- C. Financial assets:
 - 1. Investments in subsidiaries
 - 2. Loans to subsidiaries
 - 3. Investments in participation companies
 - 4. Loans to participation companies
 - 5. Securities
 - 6. Other loans
- D. Current assets:
 - 1. Construction work in progress
 - 2. Advances payments received
 - 3. Inventories:
 - 1. Raw materials and supplies
 - 2. Services rendered, not yet chargeable
 - 3. Loans with unfinished construction
 - 4. Less advance payments received
 - 4. Finished goods, land with finished construction
 - 5. Prepayments
- E. Accounts receivable and other assets:
 - 1. Trade receivables
 - 2. Receivables from joint ventures
 - 3. Receivables from subsidiaries
 - 4. Receivables from participation companies
 - 5. Other receivables and assets
- F. Cash assets, including bank accounts
- G. Accruals and deferrals

EQUITY AND LIABILITIES

	31.12.2015 EUR	31.12.2014 TEUR
A. Equity:		
I. Share capital	12,000,000.00	12,000
II. Capital reserves:		
1. Unreserved	14,170,397.00	14,171
2. Unreserved	490,740,304.11	490,157
3. Unreserved	414,310,701.11	408,307
III. Unappropriated net profit (loss) of profit brought forward EUR 214,048,723.48; previous year: TEUR 202,172)	214,049,487.70	214,049
	648,202,158.81	634,356
B. Unsettled reserves:		
Valuation reserve due to special depreciations	10,649,187.70	10,963
C. Provisions:		
1. Provisions for severance payments	62,589,760.95	41,635
2. Provisions for pensions	6,049,198.00	6,279
3. Provisions for taxes	111,301.64	65
4. Other provisions	142,463,223.82	136,174
	180,215,254.39	184,173
D. Accruals payable:		
1. Bank borrowings	898.10	194
2. Prepayments received	122,805,376.82	106,287
3. Trade payables	187,794,489.14	215,580
4. Payables to joint ventures	56,361,202.62	82,682
5. Payables to subsidiaries	320,151,519.69	372,925
6. Payables to participation companies	9,233,263.34	7,261
7. Other payables		
(thereof taxes EUR 51,002,577.80; previous year: TEUR 53,356; thereof social security liabilities EUR 18,746,721.47; previous year: TEUR 17,503)		
	650,949,812.77	696,546
	759,036.00	799
E. Deferred income and credits		
	85,949,812.77	864,477
	759,036.00	799
	1,636,676,723.44	1,714,767
	e. 166,000.00	e. 543
Contingent liabilities		



STRABAG AG,
Spittal/Drau, Austria

Income Statement for the 2015 Financial Year

	2015 EUR	2014 TEUR
1. Revenue (Sales)	2,024,916,137.93	1,873,992
2. Increase/decrease in work in progress	-68,154,779.07	147,534
3. Other operating income	21,327,544.91	30,307
4. Cost of materials and services	-1,319,924,030.17	-1,368,150
5. Employee benefits expenses (Personnel expense)	-488,163,842.77	-487,523
6. Depreciation	-35,788,317.77	-34,986
7. Other operating expenses	-147,152,406.16	-166,348
8. Subtotal of items 1 through 7 (operating result)	<u>-12,939,693.10</u>	-5,174
9. Income from investments (thereof from subsidiaries EUR 168,490,387.04; previous year: TEUR 62,455)	188,265,529.77	86,419
10. Income from other securities and long-term loans	529,951.52	570
11. Other interest and similar income (thereof from subsidiaries EUR 15,331,375.97; previous year: TEUR 16,797)	22,400,739.02	22,139
12. Income from disposal and write-up of financial assets and marketable securities	18,975,411.61	29,333
13. Expenses related to financial assets and marketable securities:		
a) Depreciation of investments in subsidiaries	-74,866,469.68	-92,266
b) Depreciation (others)	-12,300,000.00	-3,663
c) Expenses from subsidiaries	-107,125,256.42	-12,073
d) Miscellaneous	-109,205.45	-751
	<u>-194,400,931.55</u>	-108,753
14. Interest and similar expenses (thereof from subsidiaries EUR 11,456,513.82; previous year: TEUR 12,491)	-14,112,827.90	-15,224
15. Subtotal of item 9 through 14 (financial result)	<u>21,657,872.47</u>	14,483
16. Results from ordinary business activities	8,718,179.37	9,309
17. Taxes on income and gains:		
a) Income tax	-3,190,248.69	-234
b) Tax allocation	2,000,835.97	2,288
	<u>-1,189,412.72</u>	2,054
18. Net income for the year	7,528,766.65	11,363
19. Changes in untaxed reserves	313,967.57	314
20. Profit for the period	<u>7,842,734.22</u>	11,677
21. Profit brought forward	214,048,723.48	202,372
22. Unappropriated net profit	<u>221,891,457.70</u>	214,049



Form FIN - 2: Average Annual Turnover
(STRABAG AG)

Balance Sheet and P&L 2014 – GERMAN





STRABAG AG,
Stützpunkt an der Deira

Bilanz zum 31. Dezember 2014

Aktiva

- A. Aufgaberemane:
- 1. Immaterielle Vermögensgegenstände
 - 2. Korrekturen, gesellschaftliche Schuldenrückstellungen und ähnliche Rechte und Vorteile sowie daraus abgeleitete Leistungen
 - 3. Vermögenswert
- B. Vorräte:
- 1. Vorräte an Grundbesitz, Grundbesitzähnliche Rechte und Bauten, einschließlich der Bauten auf freistehendem Grund
 - 2. Transportmittel (Klein- und Großtransporter)
 - 3. Andere bewegliche Sachen und Geschäftsausstattungen
 - 4. Geschäftsgegenstände und Anlagen in Bezug auf:
- III. Forderungen:
- 1. Forderungen aus Lieferungen und Leistungen
 - 2. Forderungen an verbundenen Unternehmen
 - 3. Forderungen an Unternehmen mit Aktien an dem Bilanzstichtag
 - 4. Forderungen aus Lieferungen und Leistungen
 - 5. Sonstige Forderungen

B. Laufvermögen:

- 1. Nicht langfristig angelegte Bausparnisse
- 2. Sonstige erhaltene Anzahlungen
- III. Vorräte:

 - 1. Roh-, Hilfs- und Betriebsstoffe
 - 2. Nicht langfristig angelegte Leistungen
 - 3. Kapitalaktiva mit nicht langfristigem Investitionscharakter
 - 4. Forderungen aus Lieferungen und Leistungen
 - 5. Geleistete Anzahlungen

III. Forderungen und sonstige Vermögensgegenstände:

- 1. Forderungen aus Lieferungen und Leistungen
- 2. Forderungen gegenüber verbundenen Unternehmen
- 3. Forderungen gegenüber Unternehmen, mit denen ein Beteiligungsverhältnis besteht
- 4. Forderungen gegenüber Unternehmen, mit denen ein Beteiligungsverhältnis besteht
- 5. Sonstige Forderungen und Vermögensgegenstände

IV. Vorräte und Guthaben bei Kreditinstituten

C. Rücklagenvermögen:

- 1. Rücklagenvermögen

	31.12.2014 EUR	31.12.2013 TEUR
A. Aufgaberemane:		
1. Immaterielle Vermögensgegenstände	14.550,47	10
2. Korrekturen, gesellschaftliche Schuldenrückstellungen und ähnliche Rechte und Vorteile sowie daraus abgeleitete Leistungen	121.095,34	13,6
3. Vermögenswert	735.442,77	140
B. Vorräte:		
1. Vorräte an Grundbesitz, Grundbesitzähnliche Rechte und Bauten, einschließlich der Bauten auf freistehendem Grund	54.907.478,81	39.024
2. Transportmittel (Klein- und Großtransporter)	40.000.877,08	40.873
3. Andere bewegliche Sachen und Geschäftsausstattungen	35.931.624,42	32.882
4. Geschäftsgegenstände und Anlagen in Bezug auf:	1.305.309,28	7
5. Sonstige Forderungen	2.507.622,29	129,76
C. Laufvermögen:		
1. Nicht langfristig angelegte Bausparnisse	490.273.817,84	323.553
2. Sonstige erhaltene Anzahlungen	9.037	4.614
III. Forderungen:		
1. Forderungen aus Lieferungen und Leistungen	63.164.568,96	67.859
2. Forderungen an verbundenen Unternehmen	9.288.568,00	0
3. Forderungen an Unternehmen mit Aktien an dem Bilanzstichtag	29.833.871,42	30.167
4. Forderungen aus Lieferungen und Leistungen	29.975,52	60
5. Sonstige Forderungen	297.677.007,07	626.093
IV. Vorräte und Guthaben bei Kreditinstituten	317.796.837,15	765.689
V. Rücklagenvermögen:		
1. Rücklagenvermögen	1.660.385.259,22	1.310.391
2. Sonstige erhaltene Anzahlungen	1.211.406.244,00	4.175.323
3. Forderungen aus Lieferungen und Leistungen	720.090.092,74	134.906
4. Forderungen gegenüber verbundenen Unternehmen	22.143.153,86	20.217
5. Sonstige Forderungen	9.156.955,41	9.961
6. Kapitalaktiva mit nicht langfristigem Investitionscharakter	6.696.291,00	4.666
7. Forderungen aus Lieferungen und Leistungen	0,00	-134
8. Forderungen gegenüber verbundenen Unternehmen	4.000,00	4.472
9. Sonstige Forderungen	18.720.146,72	10.024
10. Vorräte und Guthaben bei Kreditinstituten	32.613.268,97	44.327
11. Rücklagenvermögen	210.147.744,86	267.953
12. Sonstige erhaltene Anzahlungen	33.916.941,52	64.038
13. Forderungen aus Lieferungen und Leistungen	411.279.507,10	480.143
14. Forderungen gegenüber verbundenen Unternehmen	21.083.830,14	31.908
15. Sonstige Forderungen	33.533.421,82	17.023
16. Kapitalaktiva mit nicht langfristigem Investitionscharakter	33.037.253,77	791.923
17. Forderungen aus Lieferungen und Leistungen	41.924.764,77	83.969
18. Forderungen gegenüber verbundenen Unternehmen	994.414.133,68	1.066.228
19. Sonstige Forderungen	2.596.803,61	1.555
20. Vorräte und Guthaben bei Kreditinstituten	1.714.767.333,44	1.824.072

	31.12.2014 EUR	31.12.2013 TEUR
A. Eigenkapital:		
1. Grundkapital	12.000.000,00	12.000
2. Kapitalrücklagen:		
1. Gewinnaufschlag	14.176.497,69	14,17
2. Nicht periodisierte Kapitalrücklagen	892.126.694,11	905.949
3. Nicht periodisierte Kapitalrücklagen	406.307.200,11	408.116
B. Rücklagenvermögen:		
1. Rücklagenvermögen	214.048.725,48	202.372
2. Sonstige erhaltene Anzahlungen	633.335.924,89	622.491
C. Forderungen:		
1. Forderungen aus Lieferungen und Leistungen	18.963.166,37	11.277
2. Forderungen an verbundenen Unternehmen	41.654.996,65	38.343
3. Forderungen an Unternehmen mit Aktien an dem Bilanzstichtag	9.279.243,00	9.449
4. Forderungen aus Lieferungen und Leistungen	64.621,33	1.200
5. Sonstige Forderungen	130.124.238,42	137.760
6. Vorräte und Guthaben bei Kreditinstituten	154.172.792,00	203.860
D. Verbindlichkeiten:		
1. Verbindlichkeiten gegenüber Kreditinstituten	143.879,21	811
2. Erhaltene Anzahlungen auf Bestellungen	106.296.714,76	132.420
3. Verbindlichkeiten aus Lieferungen und Leistungen	215.590.328,23	234.022
4. Verbindlichkeiten gegenüber verbundenen Unternehmen	82.481.799,69	127.717
5. Verbindlichkeiten gegenüber Unternehmen, mit denen ein Beteiligungsverhältnis besteht	372.523.425,38	567.296
6. Sonstige Verbindlichkeiten (davon im Konzern EUR 51.260.129,75; Vorgez. TEUR 20.594, davon im Rahmen der sozialen Sicherheit EUR 17.203.113,23; Vorgez. TEUR 16.110)	7.263.197,62	8.111
E. Rücklagenvermögen:		
1. Rücklagenvermögen	96.545.902,10	96.648
2. Sonstige erhaltene Anzahlungen	584.476.571,58	595.817
3. Forderungen aus Lieferungen und Leistungen	798.888,00	847

1.824.072
1.824.072

1.714.767.333,44
1.714.767.333,44



Gewinn- und Verlustrechnung für das Geschäftsjahr 2014

	2014 EUR	2013 TEUR
1. Umsatzerlöse	1.873.991.910,62	2.050.955
2. Veränderung des Bestands an fertigen und unfertigen Erzeugnissen sowie an noch nicht abrechenbaren Leistungen	147.533.530,94	-58.069
3. Sonstige betriebliche Erträge	30.307.099,60	31.589
4. Aufwendungen für Material und sonstige bezogene Herstellungsleistungen	-1.368.149.740,96	-1.390.917
5. Personalaufwand	-487.523.422,01	-488.014
6. Abschreibungen	-34.985.974,23	-33.214
7. Sonstige betriebliche Aufwendungen	-166.347.779,00	-150.528
8. Zwischensumme aus Z. 1 bis Z. 7 (Betriebsergebnis)	<u>-5.174.375,04</u>	-38.198
9. Erträge aus Beteiligungen (davon aus verbundenen Unternehmen EUR 62.455.438,10; Vorjahr: TEUR 127.976)	86.418.898,41	135.647
10. Erträge aus anderen Wertpapieren und Ausleihungen des Finanzanlagevermögens	570.171,53	711
11. Sonstige Zinsen und ähnliche Erträge (davon aus verbundenen Unternehmen EUR 16.796.905,86; Vorjahr: TEUR 20.015)	22.138.551,00	24.631
12. Erträge aus dem Abgang von und der Zuschreibung zu Finanzanlagen und Wertpapieren des Umlaufvermögens	29.332.529,48	6
13. Aufwendungen aus Finanzanlagen und aus Wertpapieren des Umlaufvermögens:		
a) Abschreibungen aus verbundenen Unternehmen	-92.265.992,54	-62.560
b) Sonstige Abschreibungen	-3.663.365,00	-10.000
c) Sonstige Aufwendungen aus verbundenen Unternehmen	-12.072.740,36	-16.874
d) Übrige	-751.222,59	-4.685
	<u>-108.753.320,49</u>	-94.118
14. Zinsen und ähnliche Aufwendungen (davon betreffend verbundene Unternehmen EUR 12.491.425,59; Vorjahr: TEUR 16.541)	-15.223.943,17	-18.670
15. Zwischensumme aus Z. 9 bis Z. 14 (Finanzergebnis)	<u>14.482.886,76</u>	48.207
16. Ergebnis der gewöhnlichen Geschäftstätigkeit	9.308.511,72	10.008
17. Steuern vom Einkommen und vom Ertrag:		
a) Ertragsteuer	-234.358,85	-4.468
b) Steuerumlage	2.288.436,48	1.935
	<u>2.054.077,63</u>	-2.533
18. Jahresüberschuss	<u>11.362.589,35</u>	7.476
19. Auflösung unverteuerter Rücklagen	313.967,62	317
20. Jahresgewinn	<u>11.676.556,97</u>	7.793
21. Gewinnvortrag aus dem Vorjahr	202.372.166,51	194.579
22. Bilanzgewinn	<u>214.048.723,48</u>	202.372



Form FIN - 2: Average Annual Turnover
(STRABAG AG)

Balance Sheet and P&L 2014 – ENGLISH





STRABAG AG,
Spatz/Draas, Austria

Balance Sheet as of 31 December 2014

ASSETS

- A. Non-current assets
 - 1. Intangible assets
 - 2. Concessions, mineral property rights and similar rights as well as licences derived thereof
 - 3. Property, plant and equipment
 - 1. Freehold and rights equivalent to real property, buildings and buildings on leasehold property
 - 2. Technical equipment and machinery
 - 3. Other property, furniture and fixtures and office equipment
 - 4. Construction and facilities under construction
 - 4. Investments in subsidiaries
 - 5. Loans to subsidiaries
 - 6. Investments in participation companies
 - 7. Loans to participation companies
 - 8. Securities
- B. Current Assets
 - 1. Construction work in progress
 - 2. Subcontract payments received
 - 3. Invoices
 - 4. Raw materials and supplies
 - 5. Services rendered, not yet chargeable
 - 6. Loan with unfinished construction
 - 7. Loan advance payments received
 - 8. Finished goods, used with finished construction
 - 9. Prepayments
 - 10. Accounts receivable and other assets
 - 1. Trade receivables
 - 2. Receivables from joint ventures
 - 3. Receivables from subsidiaries
 - 4. Receivables from participation companies
 - 5. Other receivables and debts
 - 11. Cash assets including bank accounts
- C. Accruals and deferrals

	31.12.2014	31.12.2013
	EUR	TEUR
A. Non-current assets		
1. Intangible assets	14,350.45	19
2. Concessions, mineral property rights and similar rights as well as licences derived thereof	121,095.24	155
3. Property, plant and equipment	1,651,442.77	198
4. Investments in subsidiaries	24,907,478.81	26,024
5. Loans to subsidiaries	49,306,877.05	60,871
6. Investments in participation companies	33,971,624.47	32,862
7. Loans to participation companies	1,563,329.24	3
8. Securities	2,703,142,269.27	129,761
B. Current Assets		
1. Construction work in progress	499,273,817.84	533,553
2. Subcontract payments received	4,014	4,014
3. Invoices	0,161,508.96	67,059
4. Raw materials and supplies	3,258,508.00	0
5. Services rendered, not yet chargeable	29,833,871.42	30,197
6. Loan with unfinished construction	69,979.45	69
7. Loan advance payments received	297,217,207.07	656,083
8. Finished goods, used with finished construction	717,790,337.15	785,985
9. Prepayments	1,460,383,239.22	1,310,391
10. Accounts receivable and other assets	-1,211,488,244.08	-1,175,585
11. Cash assets including bank accounts	1,000,000,000.00	1,141,806
C. Accruals and deferrals		
1. Trade receivables	22,145,153.86	20,217
2. Receivables from joint ventures	8,156,955.41	9,501
3. Receivables from subsidiaries	2,666,093.69	4,006
4. Receivables from participation companies	6.00	134
5. Other receivables and debts	3,006,093.00	4,472
6. Cash assets including bank accounts	4,000.00	3
7. Prepayments	18,226,146.72	10,034
8. Finished goods, used with finished construction	2,762,258.99	44,227
9. Accounts receivable and other assets	210,142,744.86	287,953
10. Trade receivables	32,916,641.42	54,038
11. Receivables from joint ventures	431,279,507.10	460,343
12. Receivables from subsidiaries	21,081,830.14	31,968
13. Receivables from participation companies	55,533,431.82	17,624
14. Other receivables and debts	-28,927,273.47	-91,923
15. Cash assets including bank accounts	47,654,759.11	83,569
16. Accruals and deferrals	994,414,333.08	1,656,525
17. Trade receivables	2,856,963.01	1,555
18. Receivables from joint ventures	1,714,767,333.34	1,824,072
19. Receivables from subsidiaries		
20. Receivables from participation companies		
21. Other receivables and debts		
22. Cash assets including bank accounts		
23. Accruals and deferrals		

EQUITY AND LIABILITIES

	31.12.2014	31.12.2013
	EUR	TEUR
A. Equity		
1. State capital	12,000,000.00	12,000
2. Capital reserves	14,176,597.00	14,171
3. Reserves	294,156,604.11	302,949
4. Unaccounted	406,207,201.11	408,119
B. Unappropriated net profit (in excess of profit brought forward EUR 202,272,166.51; previous year TEUR 194,379)	214,048,722.48	202,272
C. Provisions	6,243,885,002.99	6,22,291
1. Provisions for severance payments	10,596,515.27	11,277
2. Provisions for pensions	41,654,008.03	38,447
3. Provisions for taxes	6,270,245.00	6,449
4. Other provisions	64,031.73	320
5. Provisions for contingencies	136,374,319.42	157,756
6. Other provisions	184,172,792.20	205,340
7. Provisions for contingencies	193,575.21	311
8. Provisions for contingencies	106,286,774.76	152,429
9. Provisions for contingencies	215,380,326.23	234,102
10. Provisions for contingencies	82,681,769.69	127,717
11. Provisions for contingencies	372,825,425.88	367,289
12. Provisions for contingencies	7,263,107.62	5,111
D. Deferred income and credits		
1. Deferred income and credits	69,542,502.10	68,588
2. Deferred income and credits	304,276,271.26	305,817
3. Deferred income and credits	796,588.00	827
E. Contingent liabilities		
1. Contingent liabilities	1,714,767,333.34	1,824,072
2. Contingent liabilities	6,542,954.32	15,316



STRABAG AG,
Spittal/Drau, Austria

Income Statement for the 2014 Financial Year

	2014 EUR	2013 TEUR
1. Revenue (Sales)	1,873,991,910.62	2,050,955
2. Increase/decrease in work in progress	147,533,530.94	-58,069
3. Other operating income	30,307,099.60	31,589
4. Cost of materials and services	-1,368,149,740.96	-1,390,917
5. Employee benefits expenses (Personnel expense)	-487,523,422.01	-488,014
6. Depreciation	-34,985,974.23	-33,214
7. Other operating expenses	-166,347,779.00	-150,528
8. Subtotal of items 1 through 7 (operating result)	-5,174,375.04	-38,198
9. Income from investments (thereof from subsidiaries EUR 62,455,438.10; previous year: TEUR 127,976)	86,418,898.41	135,647
10. Income from other securities and long-term loans	570,171.53	711
11. Other interest and similar income (thereof from subsidiaries EUR 16,796,905.86; previous year: TEUR 20,015)	22,138,551.00	24,631
12. Income from disposal and write-up of financial assets and marketable securities	29,332,529.48	6
13. Expenses related to financial assets and marketable securities:		
a) Depreciation of investments in subsidiaries	-92,265,992.54	-62,560
b) Depreciation (others)	-3,663,365.00	-10,000
c) Expenses from subsidiaries	-12,072,740.36	-16,874
d) Miscellaneous	-751,222.59	-4,685
	-108,753,320.49	-94,118
14. Interest and similar expenses (thereof from subsidiaries EUR 12,491,425.59; previous year: TEUR 16,541)	-15,223,943.17	-18,670
15. Subtotal of item 9 through 14 (financial result)	14,482,886.76	48,207
16. Results from ordinary business activities	9,308,511.72	10,008
17. Taxes on income and gains:		
a) Income tax	-234,358.85	-4,468
b) Tax allocation	2,288,436.48	1,935
	2,054,077.63	-2,533
18. Net income for the year	11,362,589.35	7,476
19. Changes in untaxed reserves	313,967.62	317
20. Profit for the period	11,676,556.97	7,793
21. Profit brought forward	202,372,166.51	194,579
22. Unappropriated net profit	214,048,723.48	202,372



Form FIN - 2: Average Annual Turnover
(STRABAG AG)

Balance Sheet and P&L 2013 – GERMAN





STRABAG AG
Sitzort in der DLR

Bilanz zum 31. Dezember 2013

Aktiva

A. Anlagevermögen:
Immaterielle Vermögensgegenstände
Konzerne, persönliche Schenkverträge und ähnliche Rechte und Vorteile sowie daraus abgeleitete Leistungen
B. Sachanlagen

(I) Grundstücke, grundstücksgleiche Rechte und Bauten einschließlich der Bauten auf fremdem Grund
2. Technische Anlagen und Maschinen
3. Andere bewegliche Sachen, Betriebs- und Geschäftsausstattungen
4. Leasingverträge (Leasingverträge) und Anlagen in Baus
(II) langfristige Verträge über die Vermietung von Immobilien
3. Sonstige langfristige Verträge über die Vermietung von Immobilien
4. Wertpapiere (Wertpapiere des Anlagevermögens)
5. Sonstige Forderungen

B. Umlaufvermögen
1. Nicht fertig gestellte Bauarbeiten
abzüglich erhaltener Anzahlungen
II. Vorräte
1. Roh-, Hilfs- und Betriebsstoffe
2. Nicht mehr abgesetzte Leistungen
3. Grundstoffe aus selbst fertig gestellten Bauten
abzüglich erhaltener Anzahlungen
4. Fertige Erzeugnisse, Grundstoffe aus fertig gestellten Bauten
5. Geleistete Anzahlungen

III. Forderungen und sonstige Vermögensgegenstände
1. Forderungen aus Lieferungen und Leistungen
2. Forderungen gegenüber Arbeitssammelstellen
3. Forderungen gegenüber verbundenen Unternehmen
4. Forderungen gegenüber Unternehmen, mit denen ein Beteiligungsvorhältnis besteht
5. Sonstige Forderungen aus Vermögensgegenständen
IV. Forderungen, Guthaben bei Kreditinstituten

C. Rechnungsabgrenzungsposten

	31.12.2013 EUR	31.12.2012 TEUR
A. Anlagevermögen	10.396,73	43
B. Sachanlagen	423.241,85	180
	423.638,58	213
B. Umlaufvermögen	36.025.605,90	37.277
	60.871.312,74	24.762
	32.862.241,41	28.377
	7.428,20	34.248
	729.980.182,77	228.714
C. Rechnungsabgrenzungsposten	573.332.995,29	517.781
	4.614.182,34	17.614
	67.658.854,96	81.185
	10.187.236,42	10.207
	36.075,52	60
	62.887.742,58	687.047
	765.889.260,89	793.024
B. Umlaufvermögen	1.310.391.479,57	1.284.048
	4.175.585.480,71	4.242.218
	147.266.070,62	141.126
	20.218.303,46	18.786
	9.190.070,00	5.658
	4.666.229,60	4.186
	4.114.146,68	6
	4.411.880,30	4.106
	4.090,00	4
	10.023.641,13	16.545
	47.228.722,37	46.178
C. Rechnungsabgrenzungsposten	297.482.764,95	244.886
	54.037.967,41	56.712
	400.142.162,41	347.867
	31.987.946,92	31.972
	17.623.913,76	26.212
	97.422.272,42	709.970
	19.269.274,57	59.236
	1.096.827.843,98	1.091.086
	1.558.134,49	1.385
	1.824.872.061,27	1.783.494

	31.12.2013 EUR	31.12.2012 TEUR
A. Eigenkapital	12.000.000,00	12.000
I. Grundkapital	14.776.397,69	14.171
II. Kapitalrücklagen	392.844.604,11	279.268
1. Gewinnrücklagen	408.179.200,11	303.428
III. Bilanzgewinn (abzüglich Gewinnvortrag EUR 184.579.200,00, Vorjahr TEUR 158.271)	202.372.166,51	194.579
	622.891.287,32	500.018
B. Umlaufvermögen	11.277.122,89	11.964
I. Rückstellungen für Abfertigungen	38.443.164,14	38.395
II. Rückstellungen für Pensionen	0.430.970,00	0.488
III. Staudrückstellungen	1.200.000,00	1.281
IV. Sonstige Rückstellungen	137.786.193,69	147.398
	200.000.333,33	195.162
D. Verbindlichkeiten	5.111.415,77	3.392
1. Verbindlichkeiten gegenüber Kreditinstituten	510.979,53	487
2. Erhöhte Anzahlungen auf Bestellungen	182.419.940,95	227.345
3. Verbindlichkeiten aus Lieferungen und Leistungen	254.101.202,76	218.566
4. Verbindlichkeiten gegenüber Arbeitssammelstellen	127.716.844,14	85.976
5. Verbindlichkeiten gegenüber verbundenen Unternehmen	367.288.850,01	433.117
6. Verbindlichkeiten gegenüber Unternehmen, mit denen ein Beteiligungsvorhältnis besteht		
7. Sonstige Verbindlichkeiten (davon aus Steuern EUR 69.829.82, Vorjahr TEUR 43.362, davon im Rahmen der sozialen Sicherheit EUR 16.110.388,42, Vorjahr TEUR 13.963)	8.111.415,77	3.392
E. Rechnungsabgrenzungsposten	66.467.876,25	77.724
	988.817.187,33	917.165
	846.548,69	895
	1.824.872.061,27	1.783.494
	15.236.286,57	15.240
	1.840.108.347,84	1.798.734



Gewinn- und Verlustrechnung für das Geschäftsjahr 2013

	2013 EUR	2012 TEUR
1. Umsatzerlöse	2.050.955.125,46	2.223.231
2. Veränderung des Bestands an fertigen und unfertigen Erzeugnissen sowie an noch nicht abrechenbaren Leistungen	-58.069.354,21	-23.785
3. Sonstige betriebliche Erträge	31.588.759,71	24.979
4. Aufwendungen für Material und sonstige bezogene Herstellungsleistungen	-1.390.917.273,54	-1.519.696
5. Personalaufwand	-488.014.428,34	-477.056
6. Abschreibungen	-33.213.539,86	-23.655
7. Sonstige betriebliche Aufwendungen	-150.527.663,55	-184.477
8. Zwischensumme aus Z. 1 bis Z. 7 (Betriebsergebnis)	<u>-38.198.374,33</u>	19.542
9. Erträge aus Beteiligungen (davon aus verbundenen Unternehmen EUR 127.976.137,79; Vorjahr: TEUR 94.575)	135.646.776,55	101.880
10. Erträge aus anderen Wertpapieren und Ausleihungen des Finanzanlagevermögens	710.890,83	603
11. Sonstige Zinsen und ähnliche Erträge (davon aus verbundenen Unternehmen EUR 20.014.618,08; Vorjahr: TEUR 14.760)	24.631.425,95	20.202
12. Erträge aus dem Abgang von und der Zuschreibung zu Finanzanlagen und Wertpapieren des Umlaufvermögens	5.977,19	4.759
13. Aufwendungen aus Finanzanlagen und aus Wertpapieren des Umlaufvermögens:		
a) Abschreibungen aus verbundenen Unternehmen	-62.559.959,33	-54.170
b) Sonstige Abschreibungen	-10.000.000,00	-12.921
c) Sonstige Aufwendungen aus verbundenen Unternehmen	-16.873.633,20	-5.092
d) Übrige	-4.684.594,48	-10.596
	<u>-94.118.187,01</u>	-82.779
14. Zinsen und ähnliche Aufwendungen (davon betreffend verbundene Unternehmen EUR 16.540.636,48; Vorjahr: TEUR 14.173)	<u>-18.670.070,70</u>	-18.153
15. Zwischensumme aus Z. 9 bis Z. 14 (Finanzergebnis)	<u>48.206.812,81</u>	26.511
16. Ergebnis der gewöhnlichen Geschäftstätigkeit	<u>10.008.438,48</u>	46.053
17. Steuern vom Einkommen und vom Ertrag:		
a) Ertragsteuer	-4.467.760,32	-11.946
b) Steuerumlage	1.935.159,68	1.876
	<u>-2.532.600,64</u>	-10.070
18. Jahresüberschuss	<u>7.475.837,84</u>	35.983
19. Auflösung unsteuerter Rücklagen	317.028,61	325
20. Jahresgewinn	<u>7.792.866,45</u>	36.308
21. Gewinnvortrag aus dem Vorjahr	194.579.300,06	158.271
22. Bilanzgewinn	<u>202.372.166,51</u>	194.579



Form FIN - 2: Average Annual Turnover
(STRABAG AG)

Balance Sheet and P&L 2013 – ENGLISH





STRABAG AG,
Spital/Draus, Austria

Balance Sheet as of 31 December 2013

ASSETS

	31.12.2013	31.12.2012
	EUR	EUR
A. Non-current assets:		
1. Intangible assets		
1. Concessions, industrial property rights and similar rights as well as licenses derived thereof	16,300.93	63
2. Goodwill	133,241.83	136
	<u>149,542.76</u>	<u>199</u>
2. Property, plant and equipment		
1. Property, plant and equipment to real property, building, building buildings on third party property	36,023,603.89	37,277
2. Technical equipment and machinery	60,871,312.74	25,762
3. Other fixed assets, furniture and fixtures and office equipment	32,862,241.81	28,377
4. Assets under construction	3,424.09	34,548
	<u>129,160,582.53</u>	<u>125,764</u>
3. Financial assets		
1. Interests in subsidiaries	933,582,995.29	911,781
2. Loans to subsidiaries	4,614,082.34	37,814
3. Loans to subsidiaries in participation companies	67,688,884.99	81,185
4. Securities	30,197,236.42	30,207
5. Other loans	29,975.52	40
	<u>1,065,688,174.56</u>	<u>1,061,047</u>
	<u>765,085,359.49</u>	<u>795,034</u>
B. Current Assets		
1. Construction work in progress	1,310,391,479.53	1,384,048
2. Advance payments received	-1,175,587,430.71	-1,242,318
	<u>134,804,048.82</u>	<u>141,729</u>
2. Inventories		
1. Raw materials and supplies	20,216,853.48	18,789
2. Services rendered not yet chargeable	9,300,639.80	8,658
3. Loan with unfinished construction	-4,606,229.90	-4,199
4. Advance payments received	-174,340.00	9
	<u>1,371,289.00</u>	<u>4,199</u>
3. Financial assets		
4. Financial assets held with finished construction	4,000.00	4
5. Prepayments	10,033,661.13	16,543
	<u>44,233,782.57</u>	<u>48,176</u>
3. Accounts receivable and other assets		
1. Trade receivables	387,992,764.09	244,886
2. Receivables from joint ventures	-4,037,967.81	-8,712
3. Receivables from subsidiaries	400,342,683.41	347,867
4. Receivables from participation companies	31,967,946.93	31,973
5. Other receivables and assets	17,633,957.76	28,532
	<u>791,925,273.68</u>	<u>709,079</u>
4. Cash assets, including bank accounts	83,569,436.22	99,209
	<u>1,066,327,547.89</u>	<u>959,086</u>
	<u>1,608,134.49</u>	<u>1,383</u>
	<u>1,624,072,051.57</u>	<u>1,753,494</u>

	31.12.2013	31.12.2012
	EUR	EUR
EQUITY AND LIABILITIES		
A. Equity:		
1. Share capital	12,000,000.00	12,000
2. Capital reserves		
1. Committed	74,776,597.00	14,171
2. Uncommitted	293,969,604.11	379,268
	<u>408,119,201.11</u>	<u>393,438</u>
3. Unappropriated net profit (thereof profit brought forward EUR 194,579,206.06; previous year: TEUR 158,271)	303,372,166.51	194,579
	<u>623,491,367.62</u>	<u>600,215</u>
B. Unpaid reserves:		
Valuation reserve due to special depreciations	11,277,122.89	11,594
C. Provisions:		
1. Provisions for severance payments	38,442,364.14	38,495
2. Provisions for pensions	6,439,978.00	6,408
3. Provisions for taxes	1,200,000.00	1,281
4. Other provisions	152,756,186.69	147,596
	<u>303,839,533.83</u>	<u>193,682</u>
D. Accounts payable:		
1. Bank borrowings	510,978.85	687
2. Prepayments received	192,419,649.99	127,343
3. Trade payables	254,101,562.78	218,886
4. Payables to joint ventures	127,716,541.14	85,976
5. Payables to subsidiaries	507,288,850.01	453,117
6. Payables to participation companies	5,111,425.77	5,592
7. Other payables		
(thereof taxes EUR 60,890,825.62; previous year: TEUR 43,382; thereof social security liabilities EUR 16,110,288.42; previous year: TEUR 15,803)	98,467,839.33	77,724
	<u>985,617,187.84</u>	<u>647,305</u>
	<u>846,840.00</u>	<u>895</u>
E. Deferred income and credits		
	<u>1,624,072,051.57</u>	<u>1,753,494</u>
	<u>15,336,289.57</u>	<u>14,293</u>
Contingent liabilities		



STRABAG AG,
Spittal/Drau, Austria

Income Statement for the 2013 Financial Year

	2013 EUR	2012 TEUR
1. Revenue (Sales)	2,050,955,125.46	2,223,231
2. Increase/decrease in work in progress	-58,069,354.21	-23,785
3. Other operating income	31,588,759.71	24,979
4. Cost of materials and services	-1,390,917,273.54	-1,519,696
5. Employee benefits expenses (Personnel expense)	-488,014,428.34	-477,056
6. Depreciation	-33,213,539.86	-23,655
7. Other operating expenses	-150,527,663.55	-184,477
8. Subtotal of items 1 through 7 (operating result)	<u>-38,198,374.33</u>	19,542
9. Income from investments (thereof from subsidiaries EUR 127,976,137.79; previous year: TEUR 94,575)	135,646,776.55	101,880
10. Income from other securities and long-term loans	710,890.83	603
11. Other interest and similar income (thereof from subsidiaries EUR 20,014,618.08; previous year: TEUR 14,760)	24,631,425.95	20,202
12. Income from disposal and write-up of financial assets and marketable securities	5,977.19	4,759
13. Expenses related to financial assets and marketable securities:		
a) Depreciation of investments in subsidiaries	-62,559,959.33	-54,170
b) Depreciation (others)	-10,000,000.00	-12,921
c) Expenses from subsidiaries	-16,873,633.20	-5,092
d) Miscellaneous	-4,684,594.48	-10,596
	<u>-94,118,187.01</u>	-82,779
14. Interest and similar expenses (thereof from subsidiaries EUR 16,540,636.48; previous year: TEUR 14,173)	-18,670,070.70	-18,153
15. Subtotal of item 9 through 14 (financial result)	<u>48,206,812.81</u>	26,511
16. Results from ordinary business activities	<u>10,008,438.48</u>	46,053
17. Taxes on income and gains:		
a) Income tax	-4,467,760.32	-11,946
b) Tax allocation	1,935,159.68	1,876
	<u>-2,532,600.64</u>	-10,070
18. Net income for the year	7,475,837.84	35,983
19. Changes in untaxed reserves	317,028.61	325
20. Profit for the period	<u>7,792,866.45</u>	36,308
21. Profit brought forward	194,579,300.06	158,271
22. Unappropriated net profit	<u>202,372,166.51</u>	194,579



Form FIN - 2: Average Annual Turnover
(STRABAG AG)

Balance Sheet and P&L 2012 – GERMAN



STRABAG AG,
Sitzort an der Drau



Bilanz zum 31. Dezember 2012

Milli€

A. Anlagevermögen:
 I. Immaterielle Vermögensgegenstände:
 1. Patente, gewerbliche Schutzrechte und ähnliche Rechte und Verträge sowie daraus abgeleitete Leistungen
 2. Markenrechte

II. Sachanlagen:
 1. Grundstücke, bewegliche und unbewegliche Sachen, einschließlich Anlagen auf fremdem Grund
 2. Technische Anlagen und Maschinen
 3. Andere Anlagevermögen
 4. Sonstige Anlagen und Anlagen im Bau

III. Sonstige Vermögensgegenstände:
 1. Verbindlichkeiten gegenüber Unternehmen, einschließlich Darlehen und anderen finanziellen Mitteln
 2. Anteile an verbundenen Unternehmen
 3. Beteiligungen
 4. Sonstige Vermögensgegenstände
 5. Sonstige Ausleihungen

B. Forderungen:
 1. Nicht fertig gestellte Bauarbeiten abzüglich erhaltener Anzahlungen

III. Vorräte:
 1. Roh-, Hilfs- und Brennstoffe
 2. Hoch mehr abgerechnete Leistungen
 3. Grundstücke mit nicht fertig gestellten Bauten
 4. Fertige Erzeugnisse, Grundstücke mit fertig gestellten Bauten
 5. Geleistete Anzahlungen

IV. Forderungen und sonstige Vermögensgegenstände:
 1. Forderungen aus Lieferungen und Leistungen
 2. Forderungen gegenüber Auftragsunternehmern
 3. Forderungen gegenüber verbundenen Unternehmen
 4. Forderungen gegenüber Unternehmen, mit denen ein Bezugsgegenstand besteht
 5. Sonstige Forderungen und Vermögensgegenstände

IV. Wertpapiere und Anteile:
 Sonstige Wertpapiere und Anteile
 V. Kassenbestand, Guthaben bei Kreditinstituten

C. Rücklagenabgrenzung:

31.12.2012	31.12.2011
ELR	TELK

63.345,30	125
149.388,36	164
272.527,36	289

37.376.566,60	38.879
25.762.383,28	26.124
28.377.157,91	23.122
24.348.629,20	22.798
725.362.777,02	118.622

517.761.253,32	352.494
37.814.682,94	36.564
81.184.850,18	94.122
30.307.340,31	28.020
59.675,52	60
627.047.257,37	512.189
793.024.358,15	623.491

1.384.047.637,91	1.405.575
-1.342.318.190,71	-1.266.994
747.725.467,20	138.580

18.779.981,29	18.120
8.658.261,95	9.658
4.190.144,00	2.412
4.020,00	4
16.545.881,40	26.401
47.777.928,14	53.997

244.885.638,12	152.627
86.712.372,71	48.642
347.847.028,88	305.810
31.973.166,63	29.798
28.531.777,34	39.028
102.393.973,77	666.906

0,00	52
29.218.004,13	61.696
995.006.093,00	921.651
1.333.068,28	2.295
1.758.493.514,33	1.547.326

Bilanz I/1

31.12.2012	31.12.2011
ELR	TELK

12.000.000,00	12.000
24.726.597,00	14.171
179.267.604,17	194.676
202.538.201,11	208.846

194.279.200,36	158.271
690.017.591,17	379.118

11.594.191,80	11.919
38.594.868,26	37.215
6.407.451,00	6.516
1.281.146,45	0
147.508.087,99	138.525
193.681.793,88	182.256

602.165,29	596
127.242.155,39	136.813
218.862.857,93	245.244
85.975.868,08	94.525
435.117.314,22	359.657

3.591.972,20	1.727
77.725.916,79	84.402
847.186.320,26	973.036
894.878,00	975

1.253.493.514,33	1.547.326
15.993.317,98	24.596



**Gewinn- und Verlustrechnung
für das Geschäftsjahr 2012**

	2012 EUR	2011 TEUR
1. Umsatzerlöse	2.223.230.907,57	1.713.289
2. Veränderung des Bestands an fertigen und unfertigen Erzeugnissen sowie an noch nicht abrechenbaren Leistungen	-23.784.765,55	322.216
3. Andere aktivierte Eigenleistungen	0,00	180
4. Sonstige betriebliche Erträge	24.979.044,83	35.557
5. Aufwendungen für Material und sonstige bezogene Herstellungsleistungen	-1.519.695.553,55	-1.480.844
6. Personalaufwand	-477.056.066,67	-468.737
7. Abschreibungen	-23.655.145,18	-23.292
8. Sonstige betriebliche Aufwendungen	-181.476.551,14	-127.812
9. Zwischensumme aus Z. 1 bis Z. 8 (Betriebsergebnis)	<u>19.541.870,31</u>	-29.443
10. Erträge aus Beteiligungen (davon aus verbundenen Unternehmen EUR 94.574.725,91; Vorjahr: TEUR 98.093)	101.879.869,16	108.600
11. Erträge aus anderen Wertpapieren und Ausleihungen des Finanzanlagevermögens	602.985,88	685
12. Sonstige Zinsen und ähnliche Erträge (davon aus verbundenen Unternehmen EUR 14.759.911,85; Vorjahr: TEUR 8.267)	20.202.096,03	13.129
13. Erträge aus dem Abgang von und der Zuschreibung zu Finanzanlagen und Wertpapieren des Umlaufvermögens	4.758.999,82	8.505
14. Aufwendungen aus Finanzanlagen und aus Wertpapieren des Umlaufvermögens:		
a) Abschreibungen aus verbundenen Unternehmen	-54.169.904,00	-51.360
b) Sonstige Abschreibungen	-12.920.700,00	-2.093
c) Sonstige Aufwendungen aus verbundenen Unternehmen	-5.092.261,41	-4.402
d) Übrige	-10.596.208,90	-453
	<u>-82.779.074,31</u>	-58.308
15. Zinsen und ähnliche Aufwendungen (davon betreffend verbundene Unternehmen EUR 14.173.238,77; Vorjahr: TEUR 10.068)	-18.153.411,07	-12.394
16. Zwischensumme aus Z. 10 bis Z. 15 (Finanzergebnis)	<u>26.511.465,51</u>	60.217
17. Ergebnis der gewöhnlichen Geschäftstätigkeit	<u>46.053.335,82</u>	30.774
18. Steuern vom Einkommen und vom Ertrag:		
a) Ertragsteuer	-11.946.104,48	-1.594
b) Steuerumlage	1.876.198,81	6.800
	<u>-10.069.905,67</u>	5.207
19. Jahresüberschuss	<u>35.983.430,15</u>	35.980
20. Auflösung unsteuerter Rücklagen	324.550,02	335
21. Jahresgewinn	<u>36.307.980,17</u>	36.316
22. Gewinnvortrag aus dem Vorjahr	158.271.319,89	121.956
23. Bilanzgewinn	<u>194.579.300,06</u>	158.271



Form FIN - 2: Average Annual Turnover
(STRABAG AG)

Balance Sheet and P&L 2012 – ENGLISH





STRABAG AG,
Spitznagelgasse 1, 1040 Vienna, Austria

Balance Sheet as of December 31, 2012

ASSETS

- A. Non-current assets:
 - I. Intangible assets:
 - 1. Concessions, industrial property rights and similar rights as well as licenses derived therefrom
 - II. Intangible assets:
 - 1. Property, land rights equivalent to real property, buildings including buildings on third party property
 - 2. Tool equipment and machinery
 - 3. Other fixtures, furniture and fixtures and office equipment
 - 4. Other fixtures, furniture and fixtures under construction
 - III. Financial assets:
 - 1. Loans to subsidiaries
 - 2. Investments in participation companies
 - 3. Receivables
 - 4. Other loans
 - B. Current Assets:
 - 1. Construction work in progress
 - 2. Advance payments received
 - III. Investments:
 - 1. Raw materials and supplies
 - 2. Services rendered, not yet chargeable
 - 3. Land with unfinished construction
 - 4. Finished goods, land with finished construction
 - 5. Prepayments
 - III. Accounts receivable and other assets:
 - 1. Trade receivables
 - 2. Receivables from joint ventures
 - 3. Receivables from subsidiaries
 - 4. Receivables from participation companies
 - 5. Other receivables and assets
 - IV. Investments:
 - 1. Other investments
 - V. Cash assets, including bank accounts
- C. Accruals and deferrals

	31.12.2012	31.12.2011
	EUR	TEUR
A. Non-current assets:		
I. Intangible assets:		
1. Concessions, industrial property rights and similar rights as well as licenses derived therefrom	63,360.50	123
2. Unrenewed	149,558.56	164
	212,919.06	289
II. Intangible assets:		
1. Property, land rights equivalent to real property, buildings including buildings on third party property	27,276,266.60	28,879
2. Tool equipment and machinery	25,763,383.25	26,124
3. Other fixtures, furniture and fixtures and office equipment	28,377,137.91	25,122
4. Other fixtures, furniture and fixtures under construction	24,248,079.26	22,796
	125,664,771.02	110,923
III. Financial assets:		
1. Loans to subsidiaries	517,781,253.32	532,484
2. Investments in participation companies	37,814,683.54	36,564
3. Receivables	81,154,830.18	94,122
4. Other loans	30,267,340.21	28,979
	667,018,107.25	692,149
B. Current Assets:		
1. Construction work in progress	682,657,289.37	512,189
2. Advance payments received	793,802,352.15	823,461
	1,476,459,641.52	1,335,650
III. Investments:		
1. Raw materials and supplies	1,384,647,657.91	1,465,375
2. Services rendered, not yet chargeable	2,242,318,190.71	1,266,394
3. Land with unfinished construction	747,229,467.20	135,000
4. Finished goods, land with finished construction	4,000.00	6
5. Prepayments	16,543,441.80	26,491
	48,177,826.64	53,997
III. Accounts receivable and other assets:		
1. Trade receivables	344,885,034.13	135,627
2. Receivables from joint ventures	56,712,272.71	48,642
3. Receivables from subsidiaries	347,867,958.89	296,810
4. Receivables from participation companies	31,875,166.65	26,796
5. Other receivables and assets	28,531,772.24	29,028
	109,864,917.17	666,906
IV. Investments:		
1. Other investments	6.00	32
V. Cash assets, including bank accounts	89,286,942.21	81,696
	559,086,993.58	921,621
C. Accruals and deferrals	1,383,068.28	2,295
	1,762,495,514.33	1,547,328



STRABAG AG,
Spittal/Drau, Austria

**Income Statement
for the 2012 Financial Year**

	2012 EUR	2011 TEUR
1. Revenue (Sales)	2,223,230,907.57	1,713,289
2. Increase/decrease in work in progress	-23,784,765.55	322,216
3. Other own work capitalized	0.00	180
4. Other operating income	24,979,044.83	35,557
5. Cost of materials and services	-1,519,695,553.55	-1,480,844
6. Employee benefits expenses (Personnel expense)	-477,056,066.67	-468,737
7. Depreciation	-23,655,145.18	-23,292
8. Other operating expenses	-184,476,551.14	-127,812
9. Subtotal of items 1 through 8 (operating result)	<u>19,541,870.31</u>	-29,443
10. Income from investments (thereof from subsidiaries EUR 94,574,725,91; previous year: TEUR 98,093)	101,879,869.16	108,600
11. Income from other securities and long-term loans	602,985.88	685
12. Other interest and similar income (thereof from subsidiaries EUR 14,759,911,85; previous year: TEUR 8,267)	20,202,096.03	13,129
13. Income from disposal and write-up of financial assets and marketable securities	4,758,999.82	8,505
14. Expenses related to financial assets and marketable securities:		
a) Depreciation of investments in subsidiaries	-54,169,904.00	-51,360
b) Depreciation (others)	-12,920,700.00	-2,093
c) Expenses from subsidiaries	-5,092,261.41	-4,402
d) Miscellaneous	-10,596,208.90	-453
	<u>-82,779,074.31</u>	-58,308
15. Interest and similar expenses (thereof from subsidiaries EUR 14,173,238,77; previous year: TEUR 10,068)	-18,153,411.07	-12,394
16. Subtotal of item 10 through 15 (financial result)	<u>26,511,465.51</u>	60,217
17. Results from ordinary business activities	<u>46,053,335.82</u>	30,774
18. Taxes on income and gains:		
a) Income tax	-11,946,104.48	-1,594
b) Tax allocation	1,876,198.81	6,800
	<u>-10,069,905.67</u>	5,207
19. Net income for the year	<u>35,983,430.15</u>	35,980
20. Changes in untaxed reserves	324,550.02	335
21. Profit for the period	<u>36,307,980.17</u>	36,316
22. Profit brought forward	158,271,319.89	121,956
23. Unappropriated net profit	<u>194,579,300.06</u>	158,271



Form FIN - 2: Average Annual Turnover
(STRABAG AG)

Balance Sheet and P&L 2011 – GERMAN





STRABAG AG,
Sitzort an der Draw

Bilanz zum 31. Dezember 2011

Aktiva

- A. Anlagevermögen
- I Immaterielle Vermögensgegenstände
 - 1. Patente, Marken, gewerbliche Schutzrechte und ähnliche Rechte und Vorteile sowie daraus abgeleitete Lizenzen
 - 2. ...
 - II Sachanlagen
 - 1. Grundstücke, bewegliche und unbewegliche Sachen, einschließlich Vermögenswerten auf fremdem Grund
 - 2. Technische Anlagen und Maschinen
 - 3. Andere Anlagevermögen
 - 4. ...
 - III ...
 - 1. ...
 - 2. ...
 - 3. ...
 - 4. ...
 - 5. ...

	31.12.2011	31.12.2010
	EUR	TEUR
	125.146,85	94
	163.834,87	174
	583.307,72	777
	38.878.687,75	38.179
	26.124.792,12	26.124
	22.121.902,40	21.539
	22.797.514,00	363
	710.927.496,26	86.166
	352.493.944,97	349.598
	26.564.082,34	32.389
	94.131.834,25	92.149
	28.919.201,19	46.792
	59.675,52	60
	272.709.710,22	333.988
	623.406.018,23	622.426
	1.495.374.574,51	1.090.107
	-1.236.304.662,46	-982.000
	1.85.900.112,05	104.207
	16.120.006,77	21.304
	9.037.901,22	13.134
	0,00	633
	2.411.814,00	1.254
	6.000,00	100
	26.403.045,54	13.248
	53.936.427,12	49.493
	153.627.221,06	152.306
	48.042.063,02	48.296
	395.810.326,43	286.403
	29.798.217,15	30.210
	39.027.229,32	37.661
	666.905.246,08	565.901
	51.736,09	85
	61.696.257,20	49.553
	921.630.637,76	762.640
	2.295.141,67	2.119
	1.847.326.387,78	1.390.185

- B. Umlaufvermögen
- 1. Nicht fertig gestellte Bauarbeiten
 - 2. ...
 - 3. ...
 - 4. ...
 - 5. ...
 - 6. ...
- III. ...
- 1. ...
 - 2. ...
 - 3. ...
 - 4. ...
 - 5. ...
 - 6. ...
- IV. ...
- 1. ...
 - 2. ...
 - 3. ...
 - 4. ...
 - 5. ...
- V. ...
- 1. ...
 - 2. ...



Passiva

	31.12.2011	31.12.2010
	EUR	TEUR
A. Eigenkapital	12.000.000,00	12.000
I Grundkapital	1.617.706,97	14.171
1. Gezeichnetes Kapital	1.617.706,97	14.171
2. Nicht gezeichnetes Kapital	0,00	0
III Bilanzgewinn (davon Gewinnvortrag EUR 121.955.578,12; Vorjahr TEUR 106.022)	278.117.581,80	201.109
B. Umverteilte Rücklagen	158.271.219,89	121.950
1. Rücklagen für Abfertigungen	11.918.781,52	12.254
2. Rücklagen für Pensionen	17.215.069,63	17.270
3. Rückstellungen für Pensionen	6.516.011,00	6.759
4. Sonstige Rückstellungen	0,00	880
5. Sonstige Rückstellungen	128.524.037,14	150.830
6. Sonstige Rückstellungen	182.256.333,79	195.348
C. Rückstellungen	966.292,97	798
1. Rückstellungen gegenüber Kreditinstituten	186.813.491,73	152.170
2. Rückstellungen gegenüber Lieferanten	245.244.197,43	235.267
3. Rückstellungen gegenüber Arbeitgebern	44.524.747,89	41.558
4. Rückstellungen gegenüber verbundenen Unternehmen	359.657.486,18	362.886
5. Rückstellungen gegenüber Unternehmen, mit denen ein Beteiligungsverhältnis besteht	1.727.481,95	1.646
6. Rückstellungen gegenüber Unternehmen, mit denen ein Beteiligungsverhältnis besteht	0,00	0
7. Rückstellungen gegenüber Unternehmen, mit denen ein Beteiligungsverhältnis besteht	0,00	0
D. Verbindlichkeiten	84.492.320,32	84.089
1. Verbindlichkeiten gegenüber Kreditinstituten	973.055.982,43	346.314
2. Verbindlichkeiten gegenüber Lieferanten	0,00	0
3. Verbindlichkeiten gegenüber Arbeitgebern	0,00	0
4. Verbindlichkeiten gegenüber verbundenen Unternehmen	0,00	0
5. Verbindlichkeiten gegenüber Unternehmen, mit denen ein Beteiligungsverhältnis besteht	0,00	0
6. Verbindlichkeiten gegenüber Unternehmen, mit denen ein Beteiligungsverhältnis besteht	0,00	0
7. Verbindlichkeiten gegenüber Unternehmen, mit denen ein Beteiligungsverhältnis besteht	0,00	0
E. Rechnungsabgrenzungsposten	978.089,00	1.103
	1.847.326.387,78	1.390.185
	24.796.278,86	20.006

Haltungsverhältnisse

Gewinn- und Verlustrechnung für das Geschäftsjahr 2011

	2011 EUR	2010 TEUR
1. Umsatzerlöse	1.713.288.858,77	2.764.726
2. Veränderung des Bestands an fertigen und unfertigen Erzeugnissen sowie an noch nicht abrechenbaren Leistungen	322.215.872,30	-887.913
3. Andere aktivierte Eigenleistungen	180.061,78	1.154
4. Sonstige betriebliche Erträge	35.557.435,82	47.967
5. Aufwendungen für Material und sonstige bezogene Herstellungsleistungen	-1.480.843.978,83	-1.258.120
6. Personalaufwand	-468.736.622,38	-467.463
7. Abschreibungen	-23.292.413,19	-22.257
8. Sonstige betriebliche Aufwendungen	-127.812.081,76	-166.372
9. Zwischensumme aus Z 1 bis Z 8 (Betriebsergebnis)	<u>-29.442.867,49</u>	11.723
10. Erträge aus Beteiligungen (davon aus verbundenen Unternehmen EUR 98.093.218,17; Vorjahr: TEUR 89.236)	108.600.353,57	138.508
11. Erträge aus anderen Wertpapieren und Ausleihungen des Finanzanlagevermögens	684.970,56	801
12. Sonstige Zinsen und ähnliche Erträge (davon aus verbundenen Unternehmen EUR 8.267.185,89; Vorjahr: TEUR 7.247)	13.129.217,34	11.735
13. Erträge aus dem Abgang von und der Zuschreibung zu Finanzanlagen und Wertpapieren des Umlaufvermögens	8.504.541,63	1.712
14. Aufwendungen aus Finanzanlagen und aus Wertpapieren des Umlaufvermögens:		
a) Abschreibungen aus verbundenen Unternehmen	-51.360.429,90	-41.370
b) Sonstige Abschreibungen	-2.092.554,27	-377
c) Sonstige Aufwendungen aus verbundenen Unternehmen	-4.401.992,63	-95.106
d) Übrige	-453.278,92	-57
	<u>-58.308.255,72</u>	-136.910
15. Zinsen und ähnliche Aufwendungen (davon betreffend verbundene Unternehmen EUR 10.068.198,75; Vorjahr: TEUR 7.150)	-12.394.085,52	-9.052
16. Zwischensumme aus Z 10 bis Z 15 (Finanzergebnis)	<u>60.216.741,86</u>	6.795
17. Ergebnis der gewöhnlichen Geschäftstätigkeit	<u>30.773.874,37</u>	18.518
18. Steuern vom Einkommen und vom Ertrag:		
a) Ertragsteuer	-1.593.663,35	-8.154
b) Steuerumlage	6.800.182,24	4.822
	<u>5.206.518,89</u>	-3.332
19. Jahresüberschuss	<u>35.980.393,26</u>	15.187
20. Auflösung unversteuerter Rücklagen	335.348,51	737
21. Jahresgewinn	<u>36.315.741,77</u>	15.924
22. Gewinnvortrag aus dem Vorjahr	121.955.578,12	106.032
23. Bilanzgewinn	<u>158.271.319,89</u>	121.956



Form FIN - 2: Average Annual Turnover
(STRABAG AG)

Balance Sheet and P&L 2011 – ENGLISH





STRABAG AG,
Spinnfeldstr. 4, Austria

Balance Sheet as of December 31, 2011

ASSETS

- A. Non-current assets:
 - 1. Intangible assets:
 - 1. Patents, trademarks, industrial property rights and similar rights as well as licenses derived therefrom
 - 2. Other intangible assets
 - 2. Tangible assets:
 - 1. Properties, buildings and other immovables to real property, buildings including buildings on third party property
 - 2. Technical equipment and machinery
 - 3. Other facilities, furniture and fixtures and office equipment
 - 4. Vehicles and other facilities under construction
- B. Current Assets:
 - 1. Construction work in progress
 - 2. Advances payments received
 - 3. Inventories:
 - 1. Raw materials and supplies
 - 2. Services rendered, not yet chargeable
 - 3. Undeveloped land
 - 4. Land with unfinished construction
 - 5. Finished goods, land with finished construction
 - 6. Prepayments

	31.12.2011	31.12.2010
	EUR	TEUR
1. Intangible assets:		
1. Patents, trademarks, industrial property rights and similar rights as well as licenses derived therefrom	125,146.85	94
2. Other intangible assets	102,824.87	178
	<u>228,971.72</u>	<u>272</u>
2. Tangible assets:		
1. Properties, buildings and other immovables to real property, buildings including buildings on third party property	34,878,687.75	38,139
2. Technical equipment and machinery	26,124,392.12	26,135
3. Other facilities, furniture and fixtures and office equipment	21,550	21,550
4. Vehicles and other facilities under construction	22,797,514.00	26,3
	<u>77,022,496.26</u>	<u>86,166</u>
B. Current Assets:		
1. Construction work in progress	352,493,944.97	369,396
2. Advances payments received	34,564,082.34	33,389
3. Inventories:		
1. Raw materials and supplies	94,171,834.25	92,149
2. Services rendered, not yet chargeable	24,919,303.19	40,792
3. Undeveloped land	59,975.52	60
4. Land with unfinished construction	371,697,149.27	535,988
5. Finished goods, land with finished construction	421,400,112.25	622,426
6. Prepayments	1,403,374,374.51	1,090,107
	<u>-1,266,394,482.46</u>	<u>-985,900</u>
	<u>7,56,980,772.32</u>	<u>1,04,207</u>
III. Accounts receivable and other assets:		
1. Trade receivables	16,120,006.77	21,304
2. Receivables from joint ventures	9,987,961.22	13,124
3. Receivables from subsidiaries	0.00	853
4. Receivables from participation companies	2,411,814.00	1,254
5. Other receivables and assets	6,000.00	100
	<u>26,501,043.54</u>	<u>13,248</u>
IV. Investments:		
1. Cash assets, including bank accounts	52,976,827.37	49,893
2. Other investments	153,627,251.04	163,300
3. Cash assets, including bank accounts	48,642,063.02	48,296
4. Other investments	398,810,326.43	266,408
5. Cash assets, including bank accounts	29,798,217.15	30,220
6. Other investments	19,027,729.32	47,661
	<u>666,902,163.30</u>	<u>665,901</u>
V. Current liabilities:		
1. Trade payables	31,750.00	35
2. Payables to joint ventures	61,696,151.20	45,553
3. Payables to subsidiaries	921,638,627.76	763,640
4. Payables to participation companies	3,295,141.67	2,119
5. Other payables and liabilities	<u>1,547,326,387.78</u>	<u>1,500,155</u>

	31.12.2011	31.12.2010
	EUR	TEUR
A. Equity:		
1. Share capital	12,000,000.00	12,000
2. Capital reserves:		
1. Committed	14,170,397.00	14,171
2. Uncommitted	192,675,604.11	186,339
	<u>206,846,001.11</u>	<u>201,109</u>
B. Retained earnings:		
1. Unappropriated net profit (detailed profit) brought forward EUR 121,955,378.12; previous year TEUR 106,052	158,271,319.89	121,956
2. Special depreciations	<u>376,117,203.00</u>	<u>335,865</u>
C. Provisions:		
1. Provisions for severance payment	11,918,701.52	12,254
2. Provisions for pensions	37,215,069.65	37,270
3. Provisions for taxes	6,516,011.00	- 6,739
4. Other provisions	0.00	889
	<u>135,650,031.14</u>	<u>140,430</u>
D. Accounts payable:		
1. Bank borrowings	182,356,113.79	195,548
2. Prepayments received	596,292.07	798
3. Trade payables	186,815,491.75	152,170
4. Payables to joint ventures	243,244,197.43	223,267
5. Payables to subsidiaries	94,324,747.89	41,538
6. Payables to participation companies	359,657,450.18	362,806
7. Other payables	1,727,481.93	1,646
	<u>844,922,329.72</u>	<u>848,489</u>
E. Deferred income and credits		
1. Deferred income and credits	972,955,982.47	846,414
	<u>972,955,982.47</u>	<u>1,103</u>
	<u>1,547,326,387.78</u>	<u>1,500,155</u>
	<u>24,596,278.56</u>	<u>20,000</u>

Company liabilities



STRABAG AG,
Spittal/Drau, Austria

Income Statement for the 2011 Financial Year

	2011 EUR	2010 TEUR
1. Revenue (Sales)	1,713,288,858.77	2,764,726
2. Increase/decrease in work in progress	322,215,872.30	-887,913
3. Other own work capitalized	180,061.78	1,154
4. Other operating income	35,557,435.82	47,967
5. Cost of materials and services	-1,480,843,978.83	-1,258,120
6. Employee benefits (Personnel expense)	-468,736,622.38	-467,463
7. Depreciation	-23,292,413.19	-22,257
8. Other operating expenses	-127,812,081.76	-166,372
9. Subtotal of items 1 through 8 (operating result)	-29,442,867.49	11,723
10. Income from investments (thereof from subsidiaries EUR 98,093,218.17; previous year: TEUR 89,236)	108,600,353.57	138,508
11. Income from other securities and long-term loans	684,970.56	801
12. Other interest and similar income (thereof from subsidiaries EUR 8,267,185.89; previous year: TEUR 7,247)	13,129,217.34	11,735
13. Income from disposal and write-up of financial assets and marketable securities	8,504,541.63	1,712
14. Expenses related to financial assets and marketable securities:		
a) Depreciation of investments in subsidiaries	-51,360,429.90	-41,370
b) Depreciation (others)	-2,092,554.27	-377
c) Expenses from subsidiaries	-4,401,992.63	-95,106
d) Miscellaneous	-453,278.92	-57
	-58,308,255.72	-136,910
15. Interest and similar expenses (thereof from subsidiaries EUR 10,068,198.75; previous year: TEUR 7,150)	-12,394,085.52	-9,052
16. Subtotal of item 10 through 15 (financial result)	60,216,741.86	6,795
17. Results from ordinary business activities	30,773,874.37	18,518
18. Taxes on income and gains:		
a) Income tax	-1,593,663.35	-8,154
b) Tax allocation	6,800,182.24	4,822
19. Net Income for the year	35,980,393.26	15,187
20. Changes in untaxed reserves	335,348.51	737
21. Profit for the period	36,315,741.77	15,924
22. Profit brought forward	121,955,578.12	106,032
23. Unappropriated net profit	158,271,319.89	121,956



Form FIR - 1: Financial Resources
(STRABAG Infrastructure & Safety Solutions GmbH)



Form FIR – 1: Financial Resources

Date: 08th December 2021

Bidder's Legal Name: JV of STRABAG Infrastructure & Safety Solutions GmbH and STRABAG AG

Joint Venture Party Legal Name: STRABAG Infrastructure & Safety Solutions GmbH

IFB No.: MMRDA/ENG1/0002561

Page 01 of 01 pages

Financial Resources		
No.	Source of financing	Amount (USD equivalent)
1	Confirmation of bank as enclosed	USD 14,000,000.00
2	Liquid assets as per annual report Dec. 31 st , 2020 as enclosed	USD 14,783,810.79
	STRABAG Infrastructure and Safety Systems GmbH EURO	
	B. Current assets:	24,914,543.87
	Subtract: portion with a remaining term of MORE THAN ONE YEAR:	
	I. Trade receivables	-6,852.17
	Subtract: portion with a remaining term of LESS THAN ONE YEAR:	
	C. Accounts payable:	-12,817,561.84
	Result Financial Resource FIR-1 EUR	12,090,129.86
	Exchange Rate EUR vs. USD on 31-12-2020	1.2228
	Result Financial Resource FIR-1 USD	14,783,810.79
	Rate EUR/USD: www.xe.com , Dec. 31 st , 2020*:	
	* https://www.xe.com/currencytables/?from=USD&date=2020-12-31#table-section	
3	Total	USD 28,783,810.79

For STRABAG Infrastructure & Safety Solutions GmbH,

Printed Name:
Designation:Simranjit Singh Ratra
Lawful AttorneySandeep Murarka
Lawful Attorney

STRABAG Infrastructure & Safety Solutions GmbH
 Ignaz-Koeck-Str 19
 1210 Wien/Osterreich
www.strabag-ss.com

Tel +43 1 90198-0
 Fax +43 1 90198-19
sss-office@strabag.com

Raffeser Landesbank Oberoster. AG
 IBAN AT91 3400 0000 0014 1317
 BIC/SWIFT RZOOAT2LXXX

Sitz: Wien, Handelsgericht Wien, FN 79688g, UID Nr. ATU14764502

Gedruckt auf 100 % Recyclingpapier

Form FIR - 1: Financial Resources
(STRABAG Infrastructure & Safety Solutions GmbH)

Letter from BANK





MUMBAI METROPOLITAN REGION DEVELOPMENT AUTHORITY(MMRDA)

Vienna, 25.11.2021/viba

Package -4- Design, Supply, Installation, Testing and Commissioning of Intelligent Transport System (ITS), Toll Management System, Electrical works, Highway and Bridge streetlighting system, Construction of Toll Plazas and Administrative Buildings including Command Control Centre. RFP No.: MMRDA/ENG1/0002561

Dear Sirs,

we respond to your inquiry subject to the following reservations:

- We supply all this information according to our actual knowledge and without any obligation or liability on our part: the information has to be treated strictly confidential.
- We assume no obligation to investigate on, or to notify you of any changes of such information or any events by which such information becomes or reveals to be incorrect or changed.
- This response is given subject to our "General Business Conditions", and to the provisions of Austrian Federal law.
- You are not allowed to pass on this information to third parties without our prior written consent.
- If you do not accept these reservations, you shall be obliged not to make any use of this information and you shall return this original letter and all copies thereof to us immediately.



Raiffeisen Bank International AG



Project

Package -4- Design, Supply, Installation, Testing and Commissioning of Intelligent Transport System (ITS) Toll Management System, Electrical works, Highway and Bridge streetlighting system, Construction of Toll Plazas and Administrative Buildings including Command Control Centre. RFP No. MMRDA/ENG1/0002561 page 2 of 2

STRABAG Infrastructure & Safety Solutions GmbH (commercial register No. FN 79688p), headquartered at Ignaz-Köck-Straße 19, 1210 Wien, is 100 % owned subsidiaries of Strabag AG.

STRABAG AG (commercial register No. FN 61689 w), headquartered at Ortenburgerstrasse 27, A-9800 Spittal an der Drau, is in the majoritarian ownership of the STRABAG SE group. It is one of Austria's largest and most productive construction groups and ranks among the six biggest construction enterprises in Europe.

The owners of STRABAG SE Group are the family Haselsteiner, the UNIQA-Group, the Raiffeisen-Holding NÖ-Wien-Group as well as the Basic-Element-Group of Oleg Deripaska.

From our point of view the company's past and current international activities raise no doubts about its ability to perform under large international contracts.

Group-Output:

in Mio. EUR

15.447	01.01.2020	-	31.12.2020
16.618	01.01.2019	-	31.12.2019
16.323	01.01.2018	-	31.12.2018

STRABAG Infrastructure & Safety Solutions GmbH - Turnover:

in Mio. EUR

40,5	01.01.2020	-	31.12.2020
89	01.01.2019	-	31.12.2019
37,5	01.01.2018	-	31.12.2018

We have been in contact with above mentioned construction company for many years and consider this firm as one of the best managed Austrian companies with excellent performance also in difficult market environment and a convincing track record.

Furthermore, we confirm that - throughout our cooperation - a.m. company has fulfilled all its financial obligations with our bank in time.

We hereby may notify you, that, to our knowledge, STRABAG Infrastructure & Safety Solutions GmbH has access to funds of Group Strabag SE (liquid assets, unencumbered real assets, lines of credit and other financial means) to meet the construction cash flow for the contract in the amount of USD 14.000.000,- (Fourteen million American Dollars) equivalent, taking into account the applicant's commitments for other contracts.

Furthermore we inform you, that the entire Strabag SE group has access to financing facilities up to a total maximum amount of approximately EUR 50.000.000,-.

This letter is issued without any engagement or liability on our part.

With kind regards


Nikolaus Somogyi


Andrea Wallner


Raiffeisen Bank International
RAIFFEISEN BANK INTERNATIONAL AG
Headoffice: A-1100 Wien



1502

Form FIR - 1: Financial Resources
(STRABAG AG)



STRABAG AG

STRABAG

Form FIR – 1: Financial Resources

Date: 08th December 2021

Bidder's Legal Name: JV of STRABAG Infrastructure & Safety Solutions GmbH and STRABAG AG

Joint Venture Party Legal Name: STRABAG AG

IFB No.: MMRDA/ENG1/0002561

Page 01 of 01 pages

Financial Resources		
No.	Source of financing	Amount (USD equivalent)
1	Confirmation of bank as enclosed	USD 14,000,000.00
2	Liquid assets as per annual report Dec. 31 st , 2020 as enclosed	USD 481,470,189.81
	STRABAG AG	EURO
	B. Current assets:	1,243,168,383.94
	Subtract: portion with a remaining term of MORE THAN ONE YEAR:	
	1. Trade receivables	-3,387,938.00
	2. Receivables from subsidiaries	-49,214,127.09
	3. Receivables from participation companies	-7,616,241.71
	4. Receivables from joint ventures	0.00
	5. Other receivables and assets	-140,659.47
	Subtract: portion with a remaining term of LESS THAN ONE YEAR:	
	C. Accounts payable:	-790,445,152.48
	Result Financial Resource FIR-1	EUR 392,364,265.19
	Exchange Rate EUR vs. USD on 31-12-2020	1.2228
	Result Financial Resource FIR-1	USD 479,783,023.47
	Rate EUR/USD: www.xe.com , Dec. 31 st , 2020*:	
	* https://www.xe.com/currencytables/?from=USD&date=2020-12-31#table-section	
3	Total	USD 493,783,023.47

For STRABAG AG,

Printed Name:

Designation:

Rajat Kumar Mishra
Lawful AttorneyManoj Kumar
Lawful AttorneySTRABAG AG
Ostenburgerstr. 27
9800 Spittal an der Drau/AustriaTel: +43 4762 620-640
Fax: +43 4762 620-788Erste Group Bank AG
IBAN: AT98 2010 04031093 6900
BIC/SWIFT: GIBAAATWGXXX

Registered Office: Spittal an der Drau, Landesgericht Klagenfurt, FN 61989w, VAT No. ATU14487107

Printed on 100 % recycled paper

Form FIR - 1: Financial Resources
(STRABAG AG)

Letter from BANK





MUMBAI METROPOLITAN REGION DEVELOPMENT AUTHORITY(MMRDA)

Vienna, 24.11.2021/viba

Package -4- Design, Supply, Installation, Testing and Commissioning of Intelligent Transport System (ITS), Toll Management System, Electrical works, Highway and Bridge streetlighting system, Construction of Toll Plazas and Administrative Buildings including Command Control Centre. RFP No.: MMRDA/ENG1/0002561

Dear Sirs,

we respond to your inquiry subject to the following reservations:

- We supply all this information according to our actual knowledge and without any obligation or liability on our part; the information has to be treated strictly confidential.
- We assume no obligation to investigate on, or to notify you of any changes of such information or any events by which such information becomes or reveals to be incorrect or changed.
- This response is given subject to our "General Business Conditions", and to the provisions of Austrian Federal law.
- You are not allowed to pass on this information to third parties without our prior written consent.
- If you do not accept these reservations, you shall be obliged not to make any use of this information and you shall return this original letter and all copies thereof to us immediately.



Raiffeisen Bank International AG



Project:

Package -4- Design, Supply, Installation, Testing and Commissioning of Intelligent Transport System (ITS), Toll Management System, Electrical works, Highway and Bridge streetlighting system, Construction of Toll Plazas and Administrative Buildings including Command Control Centre. RFP No.: MMRDA/ENG1/0002561

page 2 of 2

STRABAG AG (commercial register No. FN 61689 w), headquartered at Ortenburgerstrasse 27, A-9800 Spittal an der Drau, is in the majoritarian ownership of the STRABAG SE group. It is one of Austria's largest and most productive construction groups and ranks among the six biggest construction enterprises in Europe.

The owners of STRABAG SE Group are the family Haselsteiner, the UNIQA-Group, the Raiffeisen-Holding NÖ-Wien-Group as well as the Basic-Element-Group of Oleg Deripaska.

STRABAG AG carries out contracts in the field of road and motorway construction, structural and civil engineering, tunneling construction, in the wide area of environmental technology in Austria and abroad; as single contractor or together with other construction companies in joint ventures.

From our point of view the company's past and current international activities raise no doubts about its ability to perform under large international contracts.

Group-Output:

in Mio. EUR

15.447	01.01.2020	-	31.12.2020
16.618	01.01.2019	-	31.12.2019
16.323	01.01.2018	-	31.12.2018

STRABAG AG-Turnover:

in Mio. EUR

2.182	01.01.2020	-	31.12.2020
2.458	01.01.2019	-	31.12.2019
2.064	01.01.2018	-	31.12.2018

We have been in contact with above mentioned construction company for many years and consider this firm as one of the best managed Austrian companies with excellent performance also in difficult market environment and a convincing track record.

Furthermore, we confirm that - throughout our cooperation - a.m. company has fulfilled all its financial obligations with our bank in time.

We hereby may notify you, that, to our knowledge, Strabag AG has access to funds of Group Strabag SE (liquid assets, unencumbered real assets, lines of credit and other financial means) to meet the construction cash flow for the contract in the amount of USD 14.000.000,- (Fourteen million American Dollars) equivalent, taking into account the applicant's commitments for other contracts.

Furthermore we inform you, that the entire Strabag SE group has access to financing facilities up to a total maximum amount of approximately EUR 50.000.000,-.

This letter is issued without any engagement or liability on our part.

With kind regards



Raiffeisen Bank International
RAIFFEISEN BANK INTERNATIONAL AG
Am Stadtpark 9, A-1033 Wien

Valerie Croy-Markones

Andreas Kettiggruber



Form FIR - 2: Current Contract Commitments
(STRABAG Infrastructure & Safety Solutions GmbH)



Form FIR – 2: Current Contract Commitments

Date: 08th December 2021

Bidder's Legal Name: JV of STRABAG Infrastructure & Safety Solutions GmbH and STRABAG AG

Joint Venture Party Legal Name: STRABAG Infrastructure & Safety Solutions GmbH

IFB No.: MMRDA/ENG1/0002561

Page 01 of 02 pages

Current Contract Commitments					
No.	Name of Contract	Employer's Contact Address, Tel, Fax	Esti-mated Completion Date	Current Value of Outstanding Work (USD Equivalent)	Average Monthly Invoicing Over Last Six Months (USD Equivalent /month)
1	Marieholmstunneln Electromechanical Equipment (STRABAG Infrastructure & Safety Solutions GmbH - 100%)	Trafikverket - The Swedish Transport Agency, Box 1085, 403 23 Gothenburg, Tel: +46 771 921 921 (from outside Sweden) Fax: +46 10 124 07 85 (from outside Sweden)	2021/ Dec	EUR 0 i.e. USD 0	EUR 118,325 i.e. USD 135,106
2	Tunnel Freising (STRABAG Infrastructure & Safety Solutions GmbH - 100%)	Stadt Freising Amtsgerichtsgasse 1 85354 Freising Fax:+4981615456100 Tel: +49-8161-5446112	2022/ Mar	EUR 734,468 i.e. USD 838,631	EUR 356,350 i.e. USD 406,888
3	A14 Tunnel Amberg (STRABAG Infrastructure & Safety Solutions GmbH - 100%)	Asfinag Bau Management GmbH Modecenterstrasse 16 1030 Vienna Tel: +43 50108-14000 Fax: +43 50108-14020	2022/ May	EUR 1,743,427 i.e. USD 1,990,682	EUR 537,999 i.e. USD 614,299
4	B260 Bad Ems Tunnel Malberg (STRABAG Infrastructure & Safety Solutions GmbH - 100%)	Landesbetrieb Mobilität Diez Goethestraße 9 65582 Diez Tel.: 06432 / 92006-0 Fax: 06432 / 92006-5999	2022/ Feb	EUR 313,584 i.e. USD 358,057	EUR 354,422 i.e. USD 404,687







STRABAG Infrastructure & Safety Solutions GmbH

STRABAG

Current Contract Commitments					
No.	Name of Contract	Employer's Contact Address, Tel, Fax	Esti-mated Completion Date	Current Value of Outstanding Work (USD Equivalent)	Average Monthly Invoicing Over Last Six Months (USD Equivalent /month)
5	Tunnel T49/50 on Dharam – Qazigund Section of USBRL Project (J&K) (STRABAG Infrastructure & Safety Solutions GmbH - 100%)	KEC International Ltd. RPG House, 463, Dr. Annie Besant Road, Worli, Mumbai – 400030 Tel: +91-22-66670200	2022/Sept	INR 844,374,903 i.e. USD 11,351,898	INR 0 i.e. USD 0
Total				USD 14,539,268	USD 1,560,979

* EUR to USD and INR to USD conversion exchange rate considered from www.ke.com as applicable 28 days before the date of submission of the tender.

For STRABAG Infrastructure & Safety Solutions GmbH,

Printed Name:
Designation:

Simranjit Singh Ratra
Lawful Attorney



Sandeep Murarka
Lawful Attorney



STRABAG Infrastructure & Safety Solutions GmbH
Ignaz-Koock-Straße 19
1210 Wien/Osterreich
www.strabag-iss.com

Tel +43 1 90199-0
Fax +43 1 90199-19
iss-office@strabag.com

Sitz: Wien, Handelsgericht Wien, FN 79688p UID Nr. ATU14754502

Gedruckt auf 100 % Recyclingpapier

Raffesienlandesbank Oberösterreich AG
IBAN AT91 3400 0000 0014 1317
BIC/SWIFT RZOOAT2LXXX



Form FIR - 2: Current Contract Commitments
(STRABAG AG)



STRABAG AG

STRABAG**Form FIR – 2: Current Contract Commitments**Date: 08th December 2021

Bidder's Legal Name: JV of STRABAG Infrastructure & Safety Solutions GmbH and STRABAG AG

Joint Venture Party Legal Name: STRABAG AG

IFB No.: MMRDA/ENG1/0002561

Page 01 of 02 pages

Current Contract Commitments					
No.	Name of Contract	Employer's Contact Address, Tel, Fax	Esti-mated Completion Date	Current Value of Outstanding Work (USD Equivalent)	Average Monthly Invoicing Over Last Six Months (USD Equivalent /month)
1	BBT Eisackunterquerung (STRABAG AG & STRABAG Italia - 39%)	Galleria di Base del Brennero Bahnhofplatz 1 39100 Bolzano ITALY T.: +39 0471 06 22 - 0 Fax: +39 0471 06 22 - 11	2024/ Sep	EUR 23,920,000 i.e. USD 27,312,366	EUR 769,378 i.e. USD 878,492
2	U2 / 17-21 New construction of Subway in Vienna (STRABAG AG - 50 %)	Wiener Linien GmbH & Co KG Erdbergstraße 202 1031 Vienna Tel.: +43 (0)1 7909 - 0 Fax: +43 (0)1 7909 - 24609	2028/ Jun	EUR 217,170,000 i.e. USD 247,969,332	EUR 3,822,737 i.e. USD 4,364,883
3	The Marks - Tower 3 - J3LIO TOWER (STRABAG AG - 100 %)	BUWOG - Bauen und Wohnen GmbH Hietzinger Kai 131 1130 Vienna Tel.: +43 (0)1/878 28-1130 Fax: +43 (0)1/878 28-5299	2022/ Nov	EUR 30,390,000 i.e. USD 34,699,949	EUR 1,321,265 i.e. USD 1,508,649
4	The Marks - Tower 1 - The One (STRABAG AG - 100 %)	BUWOG - Bauen und Wohnen GmbH Hietzinger Kai 131 1130 Vienna Tel.: +43 (0)1/878 28-1130 Fax: +43 (0)1/878 28-5299	2023/ Jun	EUR 48,690,000 i.e. USD 55,595,279	EUR 2,823,121 i.e. USD 3,223,500
5	Alto Maipo, Chile (STRABAG Sociedad por Acciones 100% = Subsidiary of STRABAG AG, Austria)	AES Gener energia confiable Rosario Norte 532, Piso 19, las Condes Santiago / Chile Mr. Christian Schild Tel. +56 2 26868592	2022/ Jun	EUR 46,500,000 i.e. USD 53,094,691	EUR 1,566,564 i.e. USD 1,788,736



STRABAG AG
Ostenburgerstr. 27
9900 Spittal an der Drau/Austria



Tel: +43 4762 820-840
Fax: +43 4762 520-788

Erste Group Bank AG
IBAN: AT98 2010 04031093 6900
BIC/SWIFT: GIBAATWGXXX

Registered Office: Spittal an der Drau, Landesgericht Klagenfurt, FN 61889w, VAT No. ATU14487107

Printed on 100 % recycled paper



STRABAG AG


STRABAG

Current Contract Commitments					
No.	Name of Contract	Employer's Contact Address, Tel, Fax	Esti-mated Completion Date	Current Value of Outstanding Work (USD Equivalent)	Average Monthly Invoicing Over Last Six Months (USD Equivalent /month)
6	Apartment Building Penzinger Strasse, Vienna (STRABAG AG - 100 %)	BUWOG - Bauen und Wohnen GmbH Hietzinger Kai 131 1130 Vienna Tel.: +43 (0)1/878 28-1130 Fax: +43 (0)1/878 28-5299	2022/ Dec	EUR 59,270,000 i.e. USD 67,675,749	EUR 2,125,355 i.e. USD 2,426,776
7	YORK POTASH - MTS Drive 1 - Design & Build STRABAG AG UK Branch 100 %)	York Potash Limited (AngloAmerican) 68 Haymarket GB SW1 4RF London Tel.: +44 (0) 1723 470 010 Telephone: +44 (1263) 1842926 Fax: +44 (1841) 3529052	2025/ May	EUR 797,040,000 i.e. USD 910,077,250	EUR 7,163,288 i.e. USD 8,179,195
Total				EUR 1,222,980,000 i.e. USD 1,396,424,615	EUR 19,591,708 i.e. USD 22,370,230


* EUR to USD conversion exchange rate considered from www.xe.com as applicable 28 days before the date of submission of the tender.

For STRABAG AG,

Printed Name:
Designation:


Rajat Kumar Mishra
Lawful Attorney




Manoj Kumar
Lawful Attorney



STRABAG AG
Ortenburgerstr 27
9800 Spittal an der Drauf/Austria

Tel +43 4762 620-640
Fax +43 4762 620-788

Erste Group Bank AG
IBAN: AT98 2010 34031093 6000
BIC: ERSTG333 GIBAAATWGXXX

Registered Office: Spittal an der Drauf, Landesgericht Klagenfurt, FN 61689w, VAT No. ATU14487107

Printed on 100 % recycled paper



Form FIR - 2: Current Contract Commitments
(EFKON India Private Limited)



Form FIR – 2 : Current Contract Commitments

Date: 08th December 2021

Bidder's Legal Name: JV of STRABAG Infrastructure & Safety Solutions GmbH and STRABAG AG

Subcontractor Party Legal Name: EFKON INDIA PRIVATE LIMITED

IFB No.: MMRDA/ENG1/0002561

Page 1 of 1 pages

Current Contract Commitments					
Sr. No.	Name of Contract	Employer's Contact Address, Tel, Fax	Estimated Completion Date	Current Value of Outstanding Work (USD Equivalent)	Average Monthly Invoicing Over Last Six Months (USD Equivalent/month)
1	Implementation of Integrated Command & Control Center (I ² CCC) and E-Governance based Smart City Solutions at Aligarh	Aligarh Smart City Limited Mansi Ganga Building, Baraula Bypass Road, Aligarh-20200 Contact-0571-2405520	26-Jul-25	INR 21,39,17,364 i.e. USD 2,875,936	INR 3,82,27,363 i.e. USD 513,934
2	Implementation of Pan city Integrated ICT Solutions including Establishment of Integrated City Management Control Centre in Tumakuru	Tumakuru Smart City Limited Mahalakshmi Arcade, S.S. Puram Main Road, Coffee Board Colony, Tumakuru – 572102 Contact – 0816-2278190	23-Nov-24	INR 9,15,17,302 i.e. USD 1,230,372	INR 8,93,947 i.e. USD 12,018
3	Implementation of Advanced Surveillance System	Varanasi Smart City Limited Office of Nagar Nigam, Sigra, Varanasi, UP, 221010 Contact-0542-2221711 Fax - 0542-2221702	15-Mar-26	INR 54,11,84,494 i.e. USD 7,275,762	INR 4,67,21,259 i.e. USD 628,127
4	City Surveillance, Smart Traffic Management including Adaptive Traffic Control System, Smart parking, E-challan & wireless handheld devices and environment system	Shapoorji Pallonji and Company Private Limited SP Centre, 41/44, Minoo Desai Marg, Colaba, Mumbai - 400005 Contact-67490000 Fax-66338176	31-Aug-25	INR 17,38,00,610 i.e. USD 2,336,600	INR 39,80,147 i.e. USD 53,510
5	Implementation & Commissioning of Toll Management System & Advanced Traffic Management System	Hampi Expressway Private Limited Elphins tone Building, 2nd Floor, 10 Vee1· Nariman Road, Mumbai - 400001 Te l: +91 22 6629 4000 Fax: +91 22 6610 0520	31-Mar-23	INR 1,36,45,364 i.e. USD 183,450	INR 5,50,116 i.e. USD 7,396



Handwritten signature



Handwritten signature: sharma



Registered Office:
EFKON INDIA PVT. LTD.
1115, 11th Floor, Rupa Solitaire, Building No. A-1,
Sector 1, Millennium Business Park, Navi Mumbai
Mahape, Thane - 400710
CIN NO. - U72900MH2001PTC132670

Tel. +91 22 42949494
Fax : +91 22 42949333
Web: http://www.efkonindia.com

Current Contract Commitments					
Sr. No.	Name of Contract	Employer's Contact Address, Tel, Fax	Estimated Completion Date	Current Value of Outstanding Work (USD Equivalent)	Average Monthly Invoicing Over Last Six Months (USD Equivalent/month)
6	Design, supply, upgradation/installation, integration, testing & commissioning of toll collection and management system	Bangalore Elevated Tollway Pvt. Ltd. Unit No. 316 & 317, C wing, Third Floor, Kanakia Zillion, LBS marg, BKC Annexe, Mumbai - 400070 Tel: +91 22 61073200	17-Apr-26	INR 3,41,34,435 i.e. USD 458,908	INR29,72,549 i.e. USD 39,963
7	Selection of Implementation Agency(IA) for implementation of intergration Security and traffic Management system (ITMS) for Noida city	Noida – ISTMS Main Administrative Building, Sector VI, NOIDA, District Gautam Buddha Nagar – 201301, Uttar Pradesh, India	14-Feb-28	INR 51,75,28,840 i.e. USD 6,957,732	INR 53,74,500 i.e. USD 72,256
8	Supply, installation, Testing and commissioning of Toll Management System (TMS) for 4 Toll Plazas of STPL.	Swarna Tollway Private Limited TSR Towers, 6-3-1090 - 500082, Raj Bhavan Rd, Lumbini Classic Apartment, Somajiguda, Hyderabad, Telangana 500082 Contact no. 40-40275507	07-Dec-26	INR 6,98,29,975 i.e. USD 938,804	INR 9,39,673 i.e. USD 12,633
Total				INR 1,655,558,387 i.e. USD 22,257,566	INR 99,659,559 i.e. USD 1,339,837

* INR to USD conversion exchange rate considered from www.xe.com as applicable 28 days before the date of submission of the tender.

Subcontractor for: Planning, design and construction of Intelligent Transport System (ITS), Toll Management System(TMS) and Advanced Traffic Management System (ATMS)

For EFKON India Private Limited,

Printed Name:
Designation:


Gurpreet Singh Basra
Lawful Attorney


Tarun Sharma
Lawful Attorney



Registered Office:
EFKON INDIA PVT LTD
1115, 11th Floor, Rupa Solitaire, Building No. A-1,
Sector 1, Millennium Business Park, Navi Mumbai
Mahape, Thane - 400710
CIN NO. - U72900MH2001PTC132670



Tel. :+91 22 42949494
Fax :+91 22 42949333
Web: <http://www.efkonindia.com>



Form FIR - 2: Current Contract Commitments
(GAJRA INFRA PRIVATE LIMITED)





GAJRA INFRA PRIVATE LIMITED

Office 1st Floor, Gajra Chambers, Mumbai-Agra Highway, Kamod Nagar, Nashik - 422 009
Ph. : (0253) 2327468 / 69, Web : gajraassociates.com

Form FIR- 2:Current Contract Commitments

Date: 9/12/2021

Bidder's Legal Name: JV of STRABAG Infrastructure & Safety Solutions GmbH and STRABAG AG

Subcontractor Party Legal Name: GAJRA INFRA PRIVATE LIMITED

IFB No.: MMRDA/ENG1/0002561

Page 01 of 01 pages

Current Contract Commitments					
No.	Name of Contract	Employer's Contact Address, Tel, Fax	Estimated Completion Date	Current Value of Outstanding Work (USD Equivalent)	Average Monthly Invoicing Over Last Six Months (USD Equivalent /month)
1	Ganesh Prathishthan	Badnapur Jalna	31.03.2022	264408	66102
2	Gajra Nandanvan	Gajra Associates, Nashik	31.12.2025	3966130	330510
3	Gajra Warehouse	Gajra Logistic	31.03.2024	1189838	0
4					
5				5420376	396612
Total					

In case of a subcontractor, insert the name of assignee(s) of the works/services to be undertaken.

* If the source of the exchange rate for the Bidder's proposed currency cannot be found in the Reserve Bank of India / State Bank of India, then the rate in the web site: www.xe.com may be used. The date for the exchange rate shall be the Date of the contract.



Form FIR - 2: Current Contract Commitments
(ASCENT ENGINEERS & INFRASTRUCTURES PVT
LTD)





Form FIR – 2: Current Contract Commitments

Date: 09/12/2021

Bidder's Legal Name: JV of STRABAG Infrastructure & Safety Solutions GmbH and STRABAG AG
Subcontractor Party Legal Name: ASCENT ENGINEERS & INFRASTRUCTURES INDIA PRIVATE LIMITED

IFB No.: MMRDA/ENG1/0002561

Page 1 of 1 pages

Current Contract Commitments					
No.	Name of Contract	Employer's Contact Address, Tel, Fax	Estimated Completion Date	Current Value of Outstanding Work (USD Equivalent)	Average Monthly Invoicing Over Last Six Months (USD Equivalent /month)
1	CIVIL AND STRUCTURAL WORKS FOR PROPOSED NEW POWDER MANUFACTURING PLANTS AT PERUNDURAI	M/s. PIDILITE INDUSTRIES LIMITED, PLOT PP 7 SIPCOT INDUSTRIAL GROWTH CENTRE, PERUNDURAI, ERODE - 638 052	31-01-2022	\$283399	\$ 66728
2	PROPOSED NEW SCHOOL BUILDING PHASE-1 CONSTRUCTION UTHUKOTTAI, THIRUVALLUR	M/s. VIVEKANANDA EDUCATIONAL SOCIETY, SRI PADUKA, H BLOCK, KRISHNA APARTMENTS, 1053, POONAMALLE HIGH ROAD, CHENNAI - 84	31-01-2022	\$61778	\$ 66728
3	PROPOSED TRAINING CENTRE BUILDING FOR AT ONE HUB INDUSTRIAL ESTATE NEAR THIRUPORUR, CHENNAI	M/s. AAG CENTRE FOR AVIATION TRAINING, CHENNAI, JANAPRIYA CRUST, 113, PANTHEON ROAD, EGMORE, CHENNAI-08	30-04-2022	\$830995	\$16553
4	PROPOSED RESIDENTIAL BUILDING AT SULLIVAN GARDEN, MYLAPORE	M/S. SEETHALAKSHMI, BALASUBRAMANIAN STREET, MYLAPORE, CHENNAI -04	31-10-2022	\$259202	\$35755
5					
Total				\$1435374	\$185764



For ASCENT ENGINEERS & INFRASTRUCTURES PVT LTD

Director



Form FIR - 2: Current Contract Commitments

(N A Construction Pvt. Ltd)





N A Construction Pvt. Ltd.

M/s. N A Construction Pvt. Ltd.
Head Off. : 701, Headquarters,
Sant Dnyaneshwar Marg,
Opp. Chetana College, Bandra East,
Mumbai 400 051.
Email : na_construction@rediffmail.com.
na_construction@yahoo.in
Contact no. : 7034540728.

Form FIR – 2 : Current Contract Commitments

Date: 10/12/2021

Bidder's Legal Name: JV of STRABAG Infrastructure & Safety Solutions GmbH and STRABAG AG

Subcontractor Party Legal Name: N A Construction Pvt Ltd

IFB No.: MMRDA/ENG1/0002561

Page 1 of 7 pages

Current Contract Commitments					
No.	Name of Contract	Employer's Contact Address, Tel, Fax	Estimated Completion Date	Current Value of Outstanding Work (USD Equivalent)*	Average Monthly Invoicing Over Last Six Months (USD Equivalent /month)*
1	Construction of Tunnel & Road Between Thane Belapur Road to NH-4 2nd Call. (Official Subcontract from IVRCL SMC JV 24.80% i.e.Rs.58,91,36,843/-)	Mumbai Metropolitan Region Development Authority Add - Bandra - Kurla Complex, Bandra (East), Mumbai - 400 051	16.08.2021	1,215,351	201,662
2	Carrying out Balance works for Proposed Bus Depot at Yashwant Nagar, Virar west.	Vasai Virar Municipal Corporation Manvelpada Rd, Opp. Virar Police Station, Virar East, Virar, Maharashtra 401305.	31.03.2021	7,560,987	604,986
3	DEMOLITION OF BUILDING P-51, 53, R, L, M & N AND PROVISION OF DEFICIENT TYPE-II MARRIED ACCOMMODATION FOR DEFENCE CIVILIANS AT NCHC POWAI. (JV with Vishal Infrastructure Ltd. Amt of Work - Rs.125.44 Cr. Our Shares 49% i.e Rs.61.46 Cr.)	Military Engineer Services Chief Engineer (Navy)Mumbai, 26, Assaye Building, Colaba, Mumbai - 400 005	02.01.2024	8,262,771	0
4	Proposed G+16 Storied building construction of Multi Purpose Housing for working women on plot bearing CTS no 900 / A / 3 of Village Pahadi,	Municipal Corporation of Greater Mumbai Add - Engineer Hub Bldg, Gr.Floor, Dr. E. Moses	04.03.2022	2,136,275	88,731





N A Construction Pvt. Ltd.

M/s. N A Construction Pvt. Ltd.
Head Off. : 701, Headquarters,
Sant Dnyaneshwar Marg,
Opp. Chetana College, Bandra East,
Mumbai 400 051.
Email : na_construction@rediffmail.com.
na_construction@yahoo.in
Contact no. : 7034540728.

Current Contract Commitments					
No.	Name of Contract	Employer's Contact Address, Tel, Fax	Estimated Completion Date	Current Value of Outstanding Work (USD Equivalent)*	Average Monthly Invoicing Over Last Six Months (USD Equivalent /month)*
	Goregaon west in P/South ward, Mumbai	Road, Opp. Geeta Talkies, Worli Mumbai - 400 018.			
5	Planning, Designing and Construction of "Hon. Balasaheb Thakre Memorial and Mini Stadium" including on site development with all Infrastructure Services at Ulhasnagar-4 (JV with Jha P. Amt of Work -Rs. 22.39 Cr. Our Shares 51% i.e Rs. 11.42 Cr)	Ulhasnagar Municipal Corporation Add - Public Works Department, 1 st Floor, UMC Head Office, Ulhasnagar - 421003, Tel - 2720116, Fax 2720136	26.07.2022	1,535,321	0
6	Provision of Bulk Store House at NSD Mankuhrd	Military Engineer Services Chief Engineer (Navy)Mumbai, 26, Assaye Building, Colaba, Mumbai - 400 005	11.11.2022	1,222,073	33,610
7	Provn of New Tech ACCN (OTN) at KLP for MDC Ahmednagar	Military Engineer Services Headquarters Commander Works Engineer Onslow Road, Deolali -411001	17.12.2022	662,796	0
8	Construction of Primary Health Centre, Retaining wall at Mauje Awas, Taluka Alibaug, Dist. Raigad. (2nd Call)	Mumbai Metropolitan Region Development Authority Add - Bandra - Kurla Complex, Bandra (East), Mumbai - 400 051	01.11.2022	463,823	4,033
9	Structural Repair and Up gradation of Existing Deonar Colony Municipal School at Govandi (E) in 'M/E' Ward, Mumbai.	Municipal Corporation of Greater Mumbai Add - Engineer Hub Bldg, Gr.Floor, Dr. E. Moses Road, Opp. Geeta Talkies, Worli Mumbai - 400 018.	16.08.2022	442,312	0





N A Construction Pvt. Ltd.

M/s. N A Construction Pvt. Ltd.
Head Off. : 701, Headquarters,
Sant Dnyaneshwar Marg,
Opp. Chetana College, Bandra East,
Mumbai 400 051.
Email : na_construction@rediffmail.com.
na_construction@yahoo.in
Contact no. : 7034540728.

Current Contract Commitments					
No.	Name of Contract	Employer's Contact Address, Tel, Fax	Estimated Completion Date	Current Value of Outstanding Work (USD Equivalent)*	Average Monthly Invoicing Over Last Six Months (USD Equivalent /month)*
10	Structural Repairs & Up-gradation Work of V.P.S English, Urdu Municipal school Bldg. No 1 and Marathi Municipal School Bldg No 2 located at Vikhroli park site, BMC colony, Vikhroli (W), Ward „N“ Mumbai 400079	Municipal Corporation of Greater Mumbai Add - Engineer Hub Bldg, Gr.Floor, Dr. E. Moses Road, Opp. Geeta Talkies, Worli Mumbai - 400 018.	17.08.2022	235,273	0
11	Provision of DEFI Baggage room and Guard House at MIRC Ahmednagar	Military Engineer Services Headquarters Commander Works Engineer Onslow Road, Deolali -411001	23.05.2022	233,928	0
12	Widening and construction of Akurli Subway on Eastern Express Highway.	Mumbai Metropolitan Region Development Authority Add - Bandra - Kurla Complex, Bandra (East), Mumbai - 400 051	17.09.2022	3,057,198	100,831
13	Demolition & Reconstruction Of Vehicular Bridges In MCGM Jurisdiction On Design, Built And Transfer Basis Bridge across Piramal Nalla, near Inorbit Mall, Link Road, Goregaon (W).	Municipal Corporation of Greater Mumbai Add - Engineer Hub Bldg, Gr.Floor, Dr. E. Moses Road, Opp. Geeta Talkies, Worli Mumbai - 400 018.	11.10.2021	844,292	178,807
14	Design & Construction of Vehicular Underpass at Janata Colony, Jogeshwari at Ch. 516/800 on Western Express Highway No 6 Project"-2nd Call	Mumbai Metropolitan Region Development Authority Add - Bandra - Kurla Complex, Bandra (East), Mumbai - 400 051	06.09.2021	2,141,652	0
15	Proposed construction of skywalk from Taximens Colony to Shrikrishna Chowk in Kurla (W) in 'L' Ward.	Municipal Corporation of Greater Mumbai Add - Engineer Hub Bldg,	30.09.2023	1,974,945	0





N A Construction Pvt. Ltd.

M/s. N A Construction Pvt. Ltd.
Head Off. : 701, Headquarters,
Sant Dnyaneshwar Marg,
Opp. Chetana College, Bandra East,
Mumbai 400 051.
Email : na_construction@rediffmail.com.
na_construction@yahoo.in
Contact no. : 7034540728.

Current Contract Commitments					
No.	Name of Contract	Employer's Contact Address, Tel, Fax	Estimated Completion Date	Current Value of Outstanding Work (USD Equivalent)*	Average Monthly Invoicing Over Last Six Months (USD Equivalent /month)*
		Gr.Floor, Dr. E. Moses Road, Opp. Geeta Talkies, Worli Mumbai - 400 018.			
16	Construction of new vehicular Subway at Parsi Panchayat, Andheri at ch.518/100 on Western Express Highway, Express way no.6.	Mumbai Metropolitan Region Development Authority Add - Bandra - Kurla Complex, Bandra (East), Mumbai - 400 051	06.06.2021	1,482,889	0
17	Selection of Contractor for Development of Smart Roads and Underground Ducting Including Utility Shifting of Water Supply and Power lines in ABD area Under Smart City Mission (Corporation Roads) in Thiruvananthapuram	Smart City Thiruvananthapuram Limited	28.08.2022	12,246,271	40,332
18	Appointment of Contractor For Implementation Of Multi-Modal Integration Facilities at Gundavali, Mogra, Jogeswari (East), Goregaon (East), Aarey, Dindoshi and Kurla Metro Stations of Mumbai Metro Line-7 (Package-3).	Mumbai Metropolitan Region Development Authority Add - Bandra - Kurla Complex, Bandra (East), Mumbai - 400 051	11.01.2022	7,609,386	582,131
19	C-272: Strengthening, Improvement & Maintenance of Various Major and Minor Roads in C.C.Passage /TWT and Junctions in Mastic Asphalt in 'E, F/S, F/N, G/S and G/N' ward, City Division. (JV with VNC Infraprojects Amt of Work - Rs. 152.11 Cr. Our Shares 51% i.e 77.58)	Municipal Corporation of Greater Mumbai Add - Engineer Hub Bldg, Gr.Floor, Dr. E. Moses Road, Opp. Geeta Talkies, Worli Mumbai - 400 018.	09.02.2023	7,824,492	504,155





N A Construction Pvt. Ltd.

M/s. N A Construction Pvt. Ltd.
Head Off. : 701, Headquarters,
Sant Dnyaneshwar Marg,
Opp. Chetana College, Bandra East,
Mumbai 400 051.
Email : na_construction@rediffmail.com.
na_construction@yahoo.in
Contact no. : 7034540728.

Current Contract Commitments					
No.	Name of Contract	Employer's Contact Address, Tel, Fax	Estimated Completion Date	Current Value of Outstanding Work (USD Equivalent)*	Average Monthly Invoicing Over Last Six Months (USD Equivalent /month)*
20	Widening & Construction of CC Road as per 30.0m D.P.including storm water drain & C.D works from Katrap petrol pump to Kharval-Juveli outer ring road in Badlapur Municipal Corporation area (Ch. 0.00 to 3.64 km).	Mumbai Metropolitan Region Development Authority Add - Bandra - Kurla Complex, Bandra (East), Mumbai - 400 051	31.12.2021	3,084,087	201,662
21	Construction of Mankoli -Mothagaon Link Road	Mumbai Metropolitan Region Development Authority Add - Bandra - Kurla Complex, Bandra (East), Mumbai - 400 051	31.12.2021	4,408,335	147,886
22	REPAIR OF EXISTING ROAD AND OTHER CIVIL WORKS ETC. ALONG METRO ALIGNMENT OF LINE-4 OF MUMBAI METRO RAIL PROJECT OF MMRDA	Mumbai Metropolitan Region Development Authority Add - Bandra - Kurla Complex, Bandra (East), Mumbai - 400 051	16.04.2021	481,300	0
23	Improvement & Beautification of Veiw Points at Matheran	Mumbai Metropolitan Region Development Authority Add - Bandra - Kurla Complex, Bandra (East), Mumbai - 400 051	31.12.2021	100,831	114,275
24	Refurbishment of footpaths of roads in G block in BKC area.	Mumbai Metropolitan Region Development Authority Add - Bandra - Kurla Complex, Bandra (East), Mumbai - 400 051	31.12.2021	420,802	100,831
25	Repair and Restoration of existing Road Carriageway including Potholes	Mumbai Metropolitan Region Development Authority	27.05.2022	1,215,351	8,066





N A Construction Pvt. Ltd.

M/s. N A Construction Pvt. Ltd.
Head Off. : 701, Headquarters,
Sant Dnyaneshwar Marg,
Opp. Chetana College, Bandra East,
Mumbai 400 051.

Email : na_construction@rediffmail.com.

na_construction@yahoo.in

Contact no. : 7034540728.

Current Contract Commitments					
No.	Name of Contract	Employer's Contact Address, Tel, Fax	Estimated Completion Date	Current Value of Outstanding Work (USD Equivalent)*	Average Monthly Invoicing Over Last Six Months (USD Equivalent /month)*
	and Utility Manholes, Construction of Crash Barriers of Metro Piers, Road Restoration between MTNL, BKC Road to Mandale Depot from Chainage 46860.384m to Chainage 57575.000m and Miscellaneous works of Line 2B (D.N. Nagar to Mandale) of Mumbai Metro Rail Project of MMRDA.	Authority Add - Bandra - Kurla Complex, Bandra (East), Mumbai - 400 051			
26	Restructuring of footpath and road junction between ILFS junction to BKC One junction and roads connecting to it in G-Block of BKC	Mumbai Metropolitan Region Development Authority Add - Bandra - Kurla Complex, Bandra (East), Mumbai - 400 051	07.03.2022	1,039,232	100,831
27	Development of Smart Roads and Underground Ducting Including Utility Shifting of Water Supply and Power lines in ABD area Under Smart City Mission in Thiruvananthapuram (PWD Roads Under Phase I & 2A) (JV Name NAC-Landmark-Victory One JV Amt of Work - Rs.122.28 Cr. Our Shares 41% i.e 50.13)	Kerala Road Fund Board Add:- TC4/1654, Mayooram, No.7, Belhaven Gardens, Kowdiar P.O. Thiruvananthapuram- 695003	07.07.2022	6,980,200	0
28	Development of Smart Roads and Underground Ducting Including Utility Shifting of Water Supply and Power lines in ABD area Under Smart City Mission in Thiruvananthapuram (PWD Roads Under Phase 3) (JV Name NAC-Landmark-Victory One JV Amt of Work - Rs.126.64 Cr. Our Shares 41% i.e 51.92)	Kerala Road Fund Board Add:- TC4/1654, Mayooram, No.7, Belhaven Gardens, Kowdiar P.O. Thiruvananthapuram- 695003	07.07.2022	6,739,549	0





N A Construction Pvt. Ltd.

M/s. N A Construction Pvt. Ltd.
Head Off. : 701, Headquarters,
Sant Dnyaneshwar Marg,
Opp. Chetana College, Bandra East,
Mumbai 400 051.
Email : na_construction@rediffmail.com.
na_construction@yahoo.in
Contact no. : 7034540728.

Current Contract Commitments					
No.	Name of Contract	Employer's Contact Address, Tel, Fax	Estimated Completion Date	Current Value of Outstanding Work (USD Equivalent)*	Average Monthly Invoicing Over Last Six Months (USD Equivalent /month)*
29	PROVISION OF DEFICIENT OFFICERS MARRIED ACCOMMODATION (120 DUs) AT COLABA, MUMBAI.	Military Engineer Services Chief Engineer (Navy)Mumbai, 26, Assaye Building, Colaba, Mumbai – 400 005	LOA Received	12,335,002	0
30	PROVISION OF NEW MD ACCN AGAINST STRUCTURALLY UNSAFE MD ACCN (47 X OFFRS AND 107 X OR) AT BHUJ MIL STN (JOB NO 5/2965).	Military Engineer Services Headquarters, Chief Engineer Jodhapur Zone, Pin 900066, Gujrat	LOA Received	4,372,036	0
31	Development work of Smart Road at Pipeline Road in Kalyan-Dombivli under Smart Cities Mission.	SMART KALYAN DOMBIVLI DEVELOPMENT CORPORATION LTD. Add:- Sarvodaya Mall, Near APMC Market, Kalyan (W), Dist. Thane - 421301	LOA Received	8,386,457	0
Total				110,715,216	3,012,833

In case of a Subcontractor: Design and Construction of Buildings including Complete Architectural, Structural, Mechanical, Electrical, Plumbing & Fire Fighting (ASMEP&F) works.

* If the source of the exchange rate for the Bidder's proposed currency cannot be found in the Reserve Bank of India / State Bank of India, then the rate in the web site; www.xe.com may be used. The date for the exchange rate shall be the Date of the contract.

For N A Construction Pvt. Ltd.


 Authorised Signatory



Form EXP - 4.1 : General Construction Experience
(STRABAG Infrastructure & Safety Solutions GmbH)



Form EXP – 4.1: General Experience

Date: 08th December 2021

Bidder's Legal Name: JV of STRABAG Infrastructure & Safety Solutions GmbH and STRABAG AG

Joint Venture Party Legal Name: STRABAG Infrastructure & Safety Solutions GmbH

IFB No: MMRDA/ENG1/0002561

Page 01 of 04 pages

General Experience			
Starting Year	Ending Year	Contract Identification	Role of Bidder
2006	2010	<ul style="list-style-type: none"> Contract name: City of Vienna – Rescue Service Control Center Brief description of the works performed by the Bidder: The Vienna Rescue Service emergency call centre is the City of Vienna's control point for coordinating all emergency rescue operations within the City area. The system comprises 2 call centers and one mobile control point consisting of operations control system complete with integrated GIS and interrogative telecontrol system, bed management system covering emergency beds in the City of Vienna; dual redundancy construction. VoIP voice transmission system, 22 Voice Interfaces for integrated TETRA link-up, 8 radio interfaces for analog and digital link-up to radio equipment, fax server Alarm server (fax, email, POCSAG paging, SMS, SDS) Distributed voice recording system with central data polling Equipment (consoles, electrical adjustment of overall height and touch panels), Alarm sequencing system for the rescue stations as integral part of the voice transmission system, System management, Statistics database and analysis of all medical systems data as well as data relevant to the operation Amount of Contract: 3.5 million EUR, exchange rate EUR to USD* (31.12.2006 – date 	Prime Contractor







STRABAG Infrastructure & Safety Solutions GmbH
 Ignaz-Krausk-Straße 19
 1210 Wien/Österreich
 www.strabag-ss.com

Tel: +43 1 90199-0
 Fax: +43 1 90199-19
 sss-office@strabag.com

Raiffeisenlandesbank Oberösterreich AG
 IBAN: AT91 3400 0000 0014 1317
 BIC: SWFT RZ00AT2LXXX

Sitz: Wien, Handelsgericht Wien, FN 79688p, UID Nr. ATU14764502

Gedruckt auf 100 % Recyclingpapier

General Experience			
Starting Year	Ending Year	Contract Identification	Role of Bidder
		<p>of award): 1.3195484505 USD per EUR: 4.62 million USD</p> <ul style="list-style-type: none"> • Name of Employer: City of Vienna Rescue Service, MA70 • Address: A-1030 Vienna, Radetzkystrasse 1, Austria 	
2010	2012	<ul style="list-style-type: none"> • Contract name: Digital Emergency Call and Radio Polling System for Police and Fire Service Hamburg (DiNoFas) • Brief description of the works performed by the Bidder: In this project Center Systems supplied a common communications system for the operations centers of the Fire Service, the Rescue Service, Medical Transport Services and the police in Hamburg in a single technological network with assurance of maximum reliability and failsafe performance (99.999% availability). • Amount of Contract: 2.2 million EUR, exchange rate EUR to USD* (31.12.2012 – date of award): 1.3184642148 USD per EUR: 2.90 million USD • Name of Employer: Free Hanseatic City of Hamburg, Office for Internal Affairs VT45, • Address: Bruno-Georges-Platz 1, 22297 Hamburg, Germany 	Prime Contractor
2015	2020	<ul style="list-style-type: none"> • Contract name: Tunnel Radio System • Brief description of the works performed by the Bidder: Installation of 78km Metro Tunnel Radio Systems • Amount of Contract: 17.5 million EUR, exchange rate EUR to USD* (31.12.2015 – date of award): 1.0866525119 USD per EUR: 19.02 million USD • Name of Employer: WIENER LINIEN GmbH & Co KG • Address: Erdbergstraße 202 1030 Vienna 	Prime Contractor
2015	2017	<ul style="list-style-type: none"> • Contract name: Motorway A10 – Oswaldiberg Tunnel Refurbishment 	Prime Contractor



STRABAG Infrastructure & Safety Solutions GmbH
 Ignaz Koeck Str 19
 1210 Wien/Österreich
 www.strabag-iss.com

Sitz Wien Handelsgericht Wien FN 79688b UID Nr. ATU14784502

Gedruckt auf 100 % Recyclingpapier

Tel: +43 1 90199-0
 Fax: +43 1 90199-10
 iss-office@strabag.com



Reifenslandesbank Oberösterreich AG
 IBAN: AT81 3400 0000 0014 7317
 BIC: SWIFT RZOOAT2LXXX



General Experience			
Starting Year	Ending Year	Contract Identification	Role of Bidder
		<ul style="list-style-type: none"> • Brief description of the works performed by the Bidder: Supply, erection and commissioning of tunnel E&M systems • Amount of Contract: 32.99 million EUR, exchange rate EUR to USD* (01.07.2015 – date of award): 1.1084937771 USD per EUR: 36.57 million USD • Name of Employer: Asfinag Bau Management GmbH • Address: Modecenterstrasse 16, 1030 Vienna, Austria 	
2016	2017	<ul style="list-style-type: none"> • Contract Name: Tunnel E&M Lieferung • Brief description of the works performed by the Bidder: Supply, erection and commissioning of tunnel E&M systems • Amount of Contract: 9.83 million EUR, exchange rate EUR to USD* (21.12.2015 – date of award): 1.0922497417 USD per EUR: 10.74 million USD • Name of Employer: Asfinag Bau Management GmbH • Address: Modecenterstrasse 16, 1030 Vienna, Austria 	Prime Contractor
2016	2018	<ul style="list-style-type: none"> • Contract name: A9 Pyhrn Autobahn, Full Completion of Tunnels Klaus (10.05.2016), Lot 6, E&M, new and reconstruction • Brief description of the works performed by the Bidder: Supply, erection and commissioning of tunnel E&M systems • Amount of Contract: 31.8 million EUR, exchange rate EUR to USD* (10.05.2016 – date of award): 1.1194498996 USD per EUR: 35.60 million USD • Name of Employer: ASFINAG Bau Management GmbH • Address: Brandstetterstraße 54, 8600, Bruck/Mur, Austria 	Prime Contractor
2017	2019	<ul style="list-style-type: none"> • Contract name: Arlberg Expressway S16 – Langen Electrical and Mechanical Equipment 	Prime Contractor



STRABAG Infrastructure & Safety Solutions GmbH
 Ignaz-Koeck-Str 19
 1210 Wien/Österreich
 www.strabag-iss.com

Tel: +43 1 90199-0
 Fax: +43 1 90199-19
 iss-office@strabag.com

Reifenlandesbank Oberösterreich AG
 IBAN: AT91 3400 0000 0014 1317
 BIC: SWIFT RZ00AT2LXXX

Sitz: Wien Handelsgericht Wien FN 79686p UID Nr: ATU14764502

Gedruckt auf 100 % Recyclingpapier



General Experience			
Starting Year	Ending Year	Contract Identification	Role of Bidder
		<ul style="list-style-type: none"> • Brief description of the works performed by the Bidder: Supply, erection and commissioning of tunnel E&M systems • Amount of Contract: 7.89 million EUR, exchange rate EUR to USD* (05.12.2017 – date of award): 1.1820287753 USD per EUR: 9.33 million USD • Name of Employer: Asfinag Bau Management GmbH • Address: Modecenterstrasse 16, 1030 Vienna, Austria 	
2020	2024	<ul style="list-style-type: none"> • Contract name: Electrical Works in Toll Plazas • Brief description of the works performed by the Bidder: Toll Plazas were rearranged to free flow toll lanes for Vignette sticker customers. • Amount of Contract: 2.87 million EUR, exchange rate EUR to USD* (22.09.2020 – date of award): 1.1702797305 USD per EUR: 3.36 million USD • Name of Employer: ASFINAG Maut Service GmbH • Address: Alpenstraße 99, Postfach 74, Salzburg, 5020 Austria 	Prime Contractor

For STRABAG Infrastructure & Safety Solutions GmbH,

Printed Name:

Designation:

Simranjit Singh Ratra
Lawful Attorney



Sandeep Murarka
Lawful Attorney



STRABAG Infrastructure & Safety Solutions GmbH
Ignaz-Kloack-Str 19
1210 Wien/Osterreich
www.strabag-ss.com

Tel: +43 1 90199-0
Fax: +43 1 90199-19
sss-office@strabag.com

Raffaellenlandesbank Oberoester AG
IBAN AT91 3400 0000 0014 1317
BIC/SWIFT RZ00AT2LXXX

Sitz: Wien Handelsgericht Wien FN 79688p UID Nr. ATU14754502

Gedruckt auf 100 % Recyclingpapier



Form EXP - 4.1 : General Construction Experience
(STRABAG AG)



Form EXP – 4.1: General Experience

Date: 08th December 2021

Bidder's Legal Name: JV of STRABAG Infrastructure & Safety Solutions GmbH and STRABAG AG

Joint Venture Party Legal Name: STRABAG AG

IFB No: MMRDA/ENG1/0002561

Page 01 of 02 pages

General Experience			
Starting Year	Ending Year	Contract Identification	Role of Bidder
2009	2017	<ul style="list-style-type: none"> Contract name: Quadrilatero Marche – Umbria S.p.a, Maxi Lotto n. 1 Brief description of the works performed by the Bidder: construction of the Italian state road/motorway SS77 between Foligno and Civitanova Marche – full profile double lane motorway on the length of 38 km incl. bridges and tunnels (altogether ca. 44 km of tunnels) Amount of Contract: 369 million EUR, exchange rate EUR to USD* (08.02.2006 – date of award): 1.1932810664 USD per EUR: 440.32 million USD Name of Employer: Quadrilatero Marche Umbria S.p.A. Address: Via Monzambano 10, 00185 Roma, Italy 	Prime Contractor / JV Member - (Lead Member with 36%)
2015	2018	<ul style="list-style-type: none"> Contract name: A5 North / Weinviertel Motorway Schrick – Poysbrunn CS03 Brief description of the works performed by the Bidder: construction of 10.3 km of full profile double lane motorway incl. 10 bridges Amount of Contract: 21.66 million EUR, exchange rate EUR to USD* (23.09.2015 – date of award): 1.115904696 USD per EUR: 24.17 million USD Name of Employer: ASFINAG Bau Management GmbH Address: Modecenterstrasse 16, 1030 Vienna, Austria 	Prime Contractor/ JV Member - (Technical Leadership with 33.33%)
2018	2019	<ul style="list-style-type: none"> Contract name AS North Bypass Drasenhofen 	Main Contractor



STRABAG AG
Ortenburgerstr. 27
9800 Spittal an der Drau/Austria

Tel: +43 4792 620-640
Fax: +43 4792 620-798

Erste Group Bank AG
IBAN: AT98 2010 04031083 6900
BIC/SWIFT: GIBAATWGXXX

Registered Office: Spittal an der Drau, Landesgericht Klagenfurt, FN 61989w, VAT No. ATU14487107

Printed on 100 % recycled paper



STRABAG AG

STRABAG

General Experience			
Starting Year	Ending Year	Contract Identification	Role of Bidder
		<ul style="list-style-type: none"> • Brief description of the works performed by the Bidder: construction of 5.13 km of full profile double lane motorway incl. adaptations to existing roads for the connections and 9 bridges • Amount of Contract: 29 million EUR, exchange rate EUR to USD* (07.03.2018 – date of award): 1.2397203616 USD per EUR: 35.95 million USD • Name of Employer: ASFINAG Bau Management GmbH • Address: Modecenterstrasse 16, 1030 Vienna, Austria 	
2019	2022	<ul style="list-style-type: none"> • Contract name: S31 SAB Mattersburg-Weppersdorf • Brief description of the works performed by the Bidder: safety upgrade (widening to 4 lanes,/ 18.9 m) of 22.5 km on the S31 Burgenland express road incl. construction of central separation in the form of a continuous concrete crash barrier as well as repair work on bridges and culverts • Amount of Contract: 40.03 million EUR, exchange rate EUR to USD* (06.02.2019 – date of award): 1.1379033281 USD per EUR: 45.55 million USD • Name of Employer: ASFINAG Bau Management GmbH • Address: Modecenterstrasse 16, 1030 Vienna, Austria 	Prime Contractor/ JV Member - (Technical leadership with 50 %)

* EUR to USD conversion exchange rate considered from www.xe.com as applicable on date of contract.

For STRABAG AG,

Printed Name:
Designation:

Rajat Kumar Mishra
Lawful Attorney



Manoj Kumar
Lawful Attorney



STRABAG AG
Ortenburgerstr. 27
10300 Spittal an der Drau/Austria

Tel: +43 4762 620-640
Fax: +43 4762 620-788

First Group Bank AG
IBAN: AT99 2010 0403 1093 9900
BIC/SWIFT: GIBAATWGXXX

Registered Office: Spittal an der Drau, Landesgericht Klagenfurt FN 61589w VAT No. ATU14487107

Printed on 100 % recycled paper



1536

Electrical License



Electrical License of
STRABAG Infrastructure & Safety Solutions GmbH in
India



अनुज्ञापक क्र. म. ठे. १००३२०२५१५ २६११२०१९



महाराष्ट्र शासन

उद्योग, ऊर्जा व कामगार विभाग

अनुज्ञापक मंडळ

विद्युत ठेकेदारांना अनुज्ञापती

(शासकीय अधिसूचना, उद्योग, ऊर्जा व कामगार विभाग, क्र. संकिर्ण २०१६/प्र. क्र. १२३/ऊर्जा-५, दिनांक २ जानेवारी २०१७ द्वारे प्राधिकृत.)

सर्वश्री/श्री./मे. श्यामलिंग अम्बरेकर अँड सेप्टी सोल्युशन्स जी एन बी (प्रा.) लि. ठाणे
यांना शासकीय अधिसूचना, उद्योग, ऊर्जा व कामगार विभाग, क्र. संकिर्ण २०१६/प्र. क्र. १२३/
ऊर्जा-५, दिनांक २ जानेवारी २०१७ खाली महाराष्ट्र शासनाने प्रसिद्ध केलेल्या नियमातील
शर्तीच्या अधीन राहून महाराष्ट्र राज्यात विद्युत संचमांडणीचे काम करण्याकरिता याद्वारे
प्राधिकृत करण्यात येत आहे.

विद्युत निरीक्षक यांचे कार्यालय
(सचिव, अनुज्ञापक मंडळ व उद्वाहन निरीक्षक),
उद्योग, ऊर्जा व कामगार विभाग, प्रशासकीय इमारत,
तिसरा मजला, रामकृष्ण चेंबुरकर मार्ग,
चेंबूर (पूर्व), मुंबई ४०० ०७१.

दिनांक : २६/११/२०२१.

अध्यक्ष,
अनुज्ञापक मंडळ.सचिव,
अनुज्ञापक मंडळ.

नुतनीकरण दिनांक	समाप्ती दिनांक	सचिवांची आस्थाक्षरी	नुतनीकरण दिनांक	समाप्ती दिनांक	सचिवांची आस्थाक्षरी
२६/११/२०२१	२५/११/२०२१		/ /२०	/ /२०	
/ /२०	/ /२०		/ /२०	/ /२०	
/ /२०	/ /२०		/ /२०	/ /२०	
/ /२०	/ /२०		/ /२०	/ /२०	



Electrical License of
STRABAG Infrastructure & Safety Solutions GmbH in
Austria



GISA

Austrian Business License Information System

**Federal Ministry
Republic of Austria
Digital and
Economic Affairs**

Record date: 11/16/2021	Extract including current data
-------------------------	--------------------------------

Authority: Magistrate of the City of Vienna
GISA code: 24933247

BUSINESS LICENSE DETAILS

Created: 11/28/2006

HOLDER OF BUSINESS LICENSE

Business name: STRABAG Infrastructure & Safety Solutions GmbH
Legal form: limited liability company
Company register number: 079688p
Address: 1210 Vienna, Ignaz-Köck-Strasse 19
GLN: 9110015466690

DESCRIPTIVE DESIGNATION OF THE TRADE (type of license: regulated trade)

Electrical engineering, restricted to the installation of electrical high-voltage systems and devices without any restriction in terms of power or voltage, and the construction of lightning protection systems

LOCATION OF LICENCED BUSINESS

Created: 11/28/2006
Municipality: Vienna
Address: 1210 Vienna, Ignaz-Köck-Strasse 19

MANAGING DIRECTOR (under trade law)

Title pre-nominal: Ing.
Family name: Manhartseder
First name: Egon
Born on: 09/20/1972
Date of appointment: 04/25/2017 appointed by: GI

FURTHER BUSINESS ESTABLISHMENTS (FBE)

FBE number: 7th
Location: 2201 Gerasdorf near Vienna, Wagramer Strasse 255
Municipality: Gerasdorf near Vienna
Created: 02/05/2021
Authority: District administration Korneuburg

FBE number: 5
Location: 5303 Thalgau, Breitwies 32
Municipality: Thalgau
Created: 06/12/2013
Authority: District administration Salzburg-Umgebung



FBE number: 1
 Location: 6170 Zirl, Salzstrasse 3
 Municipality: Zirl
 Created: 02/05/2018
 Authority: District administration Innsbruck

FBE number: 6th
 Location: 8042 Graz, Maggstraße 40
 Municipality: Graz
 Created: 11/11/2019
 Authority: Magistrate of the City of Graz

FBE number: 2
 Location: 8074 Grambach, Teslastraße 4a
 Municipality: Raaba-Grambach
 Created: August 19, 2019
 Authority: District authority Graz-environment



Dieses Dokument wurde amtssigniert.

Informationen zur Prüfung des elektronischen Siegels bzw. der elektronischen Signatur finden Sie unter: <https://www.signaturpruefung.gv.at/>. Die Bildmarke und Hinweise zur Veröffentlichung eines Papierausdrucks sind auf <https://www.bmdw.gv.at/amtssignatur> oder <http://www.help.gv.at/> veröffentlicht.



Electrical License of
STRABAG Infrastructure & Safety Solutions GmbH in
Austria

Translated from German to English



GISA

Austrian Business Licence Information System

Federal Ministry
Republic of Austria
 Digital and
 Economic Affairs

Record date: 16.11.2021	Extract including current data
-------------------------	--------------------------------

Authority: Magistrat der Stadt Wien
 GISA-Code: 24933247

BUSINESS LICENCE DETAILS

Created: 28.11.2006

HOLDER OF BUSINESS LICENCE

Business name: STRABAG Infrastructure & Safety Solutions GmbH
 Legal form: Gesellschaft mit beschränkter Haftung
 Company register number: 079688p
 Address: 1210 Wien, Ignaz-Köck-Straße 19
 GLN: 9110015466690

DESCRIPTIVE DESIGNATION OF THE TRADE (type of licence: reglementiertes Gewerbe)

Elektrotechnik, eingeschränkt auf die Installation elektrischer Starkstromanlagen und -einrichtungen ohne Einschränkung hinsichtlich der Leistung oder der Spannung und die Errichtung von Blitzschutzanlagen

LOCATION OF LICENCED BUSINESS

Created: 28.11.2006
 Municipality: Wien
 Address: 1210 Wien, Ignaz-Köck-Straße 19

MANAGING DIRECTOR (under trade law)

Title pre-nominal: Ing.
 Family name: Manhartseder
 First name: Egon
 Born on: 20.09.1972
 Date of appointment: 25.04.2017 appointed by: GI

FURTHER BUSINESS ESTABLISHMENTS (FBE)

FBE number: 7
 Location: 2201 Gerasdorf b.Wien, Wagramer Straße 255
 Municipality: Gerasdorf bei Wien
 Created: 05.02.2021
 Authority: Bezirkshauptmannschaft Korneuburg

FBE number: 5
 Location: 5303 Thalgau, Breitwies 32
 Municipality: Thalgau
 Created: 12.06.2013
 Authority: Bezirkshauptmannschaft Salzburg-Umgebung



FBE number: 1
 Location: 6170 Zirl, Salzstraße 3
 Municipality: Zirl
 Created: 05.02.2018
 Authority: Bezirkshauptmannschaft Innsbruck

FBE number: 6
 Location: 8042 Graz, Maggstraße 40
 Municipality: Graz
 Created: 11.11.2019
 Authority: Magistrat der Stadt Graz

FBE number: 2
 Location: 8074 Grambach, Teslastraße 4a
 Municipality: Raaba-Grambach
 Created: 19.08.2019
 Authority: Bezirkshauptmannschaft Graz-Umgebung



Dieses Dokument wurde amtssigniert.

Informationen zur Prüfung des elektronischen Siegels bzw. der elektronischen Signatur finden Sie unter: <https://www.signaturpruefung.gv.at/>. Die Bildmarke und Hinweise zur Veröffentlichung eines Papierausdrucks sind auf <https://www.bmdw.gv.at/amtssignatur> oder <http://www.help.gv.at/> veröffentlicht.



Electrical License of
STRABAG AG in India





अनुज्ञापक क्र. म. ठे. १०४३२०२५१४२६११२०२१

महाराष्ट्र शासन
उद्योग, ऊर्जा व कामगार विभाग
अनुज्ञापक मंडळ

विद्युत ठेकेदारांना अनुज्ञप्ती

(शासकीय अधिसूचना, उद्योग, ऊर्जा व कामगार विभाग, क्र. संकिर्ण २०१६/प्र. क्र. १२३/ऊर्जा-५,
दिनांक २ जानेवारी २०१७ द्वारे प्राधिकृत.)

सर्वश्री/श्री./मे. ~~श्री. बॅंग~~ ~~श्री. ठोळे~~

यांना शासकीय अधिसूचना, उद्योग, ऊर्जा व कामगार विभाग, क्र. संकिर्ण २०१६/प्र. क्र. १२३/
ऊर्जा-५, दिनांक २ जानेवारी २०१७ खाली महाराष्ट्र शासनाने प्रसिद्ध केलेल्या नियमातील
शर्तीच्या अधीन राहून महाराष्ट्र राज्यात विद्युत संचमांडणीचे काम करण्याकरिता याद्वारे
प्राधिकृत करण्यात येत आहे.

विद्युत निरीक्षक यांचे कार्यालय
(सचिव, अनुज्ञापक मंडळ व उद्वाहन निरीक्षक),
उद्योग, ऊर्जा व कामगार विभाग, प्रशासकीय इमारत,
तिसरा मजला, रामकृष्ण चेंबुरकर मार्ग,
चेंबूर (पूर्व), मुंबई ४०० ०७१.
दिनांक : २६/११/२०२१

अध्यक्ष,
अनुज्ञापक मंडळ.

सचिव,
अनुज्ञापक मंडळ.



नुतनीकरण दिनांक	समाप्ती दिनांक	सचिवांची आद्याक्षरी	नुतनीकरण दिनांक	समाप्ती दिनांक	सचिवांची आद्याक्षरी
२६/११/२०२१	२५/११/२०२१		/ /२०	/ /२०	
/ /२०	/ /२०		/ /२०	/ /२०	
/ /२०	/ /२०		/ /२०	/ /२०	
/ /२०	/ /२०		/ /२०	/ /२०	



Electrical License of
STRABAG AG in Austria



GISA

Austrian Business Licence Information System


**Federal Ministry
Republic of Austria
Digital and
Economic Affairs**

Record date: 08.12.2021	Extract including current data
-------------------------	--------------------------------

Authority: Bezirkshauptmannschaft Spittal an der Drau
GISA-Code: 11257981

BUSINESS LICENCE DETAILS

Created: 01.09.2000

HOLDER OF BUSINESS LICENCE

Business name: STRABAG AG
Legal form: Aktiengesellschaft
Company register number: 061689w
Address: 9800 Spittal an der Drau, Ortenburgerstraße 27
GLN: 9110015371345

DESCRIPTIVE DESIGNATION OF THE TRADE (type of licence: reglementiertes Gewerbe)

Elektrotechniker (§ 127 Z.7 GewO 1994)

LOCATION OF LICENCED BUSINESS

Created: 01.09.2000
Municipality: Spittal an der Drau
Address: 9800 Spittal an der Drau, Ortenburgerstraße 27

MANAGING DIRECTOR (under trade law)

Family name: Müllner
First name: Ewald Josef
Born on: 11.03.1966
Date of appointment: 22.10.2021 appointed by: GI

FURTHER BUSINESS ESTABLISHMENTS (FBE)

FBE number: 9
Location: 1220 Wien, Donau-City-Straße 1
Municipality: Wien
Created: 01.04.2019
Authority: Magistrat der Stadt Wien

FBE number: 7
Location: 3382 Loosdorf, Wiener Straße 24
Municipality: Loosdorf
Created: 14.02.2018
Authority: Bezirkshauptmannschaft Melk

FBE number: 2
Location: 3532 Rastenfeld, Rastenfeld 206
Municipality: Rastenfeld

Seite 1 von 2



1549

Created: 01.12.2004
 Authority: Bezirkshauptmannschaft Krems

FBE number: 8
 Location: 5303 Thalgau, Breitwies 32
 Municipality: Thalgau
 Created: 05.04.2019
 Authority: Bezirkshauptmannschaft Salzburg-Umgebung

FBE number: 4
 Location: 8042 Graz, Maggstraße 40
 Municipality: Graz
 Created: 28.11.2012
 Authority: Magistrat der Stadt Graz

FBE number: 6
 Location: 8330 Feldbach, Schillerstraße 2
 Municipality: Feldbach
 Created: 29.03.2016
 Authority: Bezirkshauptmannschaft Südoststeiermark



Dieses Dokument wurde amtssigniert.

Informationen zur Prüfung des elektronischen Siegels bzw. der elektronischen Signatur finden Sie unter: <https://www.signaturpruefung.gv.at/>. Die Bildmarke und Hinweise zur Veröffentlichung eines Papierausdrucks sind auf <https://www.bmdw.gv.at/amtssignatur> oder <http://www.help.gv.at/> veröffentlicht.



Electrical License of
STRABAG AG in Austria

Translated from German to English



GISA

Austrian Business License Information System

**Federal Ministry
Republic of Austria
Digital and
Economic Affairs**

Record date: December 8th, 2021

Extract including current data

Authority: District administration Spittal an der Drau
GISA code: 11257981

BUSINESS LICENSE DETAILS

Created: 09/01/2000

HOLDER OF BUSINESS LICENSE

Business name: STRABAG AG
Legal form: Corporation
Company register number: 061689w
Address: 9800 Spittal an der Drau, Ortenburgerstrasse 27
GLN: 9110015371345

DESCRIPTIVE DESIGNATION OF THE TRADE (type of license: regulated trade)

Electrical engineer (§ 127 Z.7 GewO 1994)

LOCATION OF LICENCED BUSINESS

Created: 09/01/2000
Municipality: Spittal an der Drau
Address: 9800 Spittal an der Drau, Ortenburgerstrasse 27

MANAGING DIRECTOR (under trade law)

Family name: Müllner
First name: Ewald Josef
Born on: 03/11/1966
Date of appointment: 10/22/2021 appointed by: GI

FURTHER BUSINESS ESTABLISHMENTS (FBE)

FBE number: 9
Location: 1220 Vienna, Donau-City-Straße 1
Municipality: Vienna
Created: 04/01/2019
Authority: Magistrate of the City of Vienna

FBE number: 7th
Location: 3382 Loosdorf, Wiener Strasse 24
Municipality: Loosdorf
Created: 02/14/2018
Authority: District authority Melk

FBE number: 2
Location: 3532 notch field, notch field 206
Municipality: notch field



Created: 12/01/2004
 Authority: District administration Krems

FBE number: 8th
 Location: 5303 Thalgau, Breitwies 32
 Municipality: Thalgau
 Created: 04/05/2019
 Authority: District administration Salzburg-Umgebung

FBE number: 4th
 Location: 8042 Graz, Maggstraße 40
 Municipality: Graz
 Created: 11/28/2012
 Authority: Magistrate of the City of Graz

FBE number: 6th
 Location: 8330 Feldbach, Schillerstraße 2
 Municipality: Feldbach
 Created: 03/29/2016
 Authority: District Commission Southeast Styria



Dieses Dokument wurde amtssigniert.

Informationen zur Prüfung des elektronischen Siegels bzw. der elektronischen Signatur finden Sie unter: <https://www.signaturpruefung.gv.at/>. Die Bildmarke und Hinweise zur Veröffentlichung eines Papierausdrucks sind auf <https://www.bmdw.gv.at/amtssignatur> oder <http://www.help.gv.at/> veröffentlicht.



Form EXP - 4.2(a): Specific Construction
Experience
(STRABAG Infrastructure & Safety Solutions GmbH)



Form EXP - 4.2(a): Specific Construction Experience

Experience in the role of prime contractor (single entity or JV member)(iv) on a minimum of two (2) similar(ii) contracts in the last ten (10) years of project involving planning, design and construction of Highway/Road Street Lighting (Illumination System), HV Power switching station including Building, HV Ring Network connecting 33KV/22KV/11KV/415V Distribution Substations, Control & monitoring of HV/LV Network on SCADA over fiber Optic cable that have been successfully completed(vii) or substantially(iii) completed between 1st January 2011 and Bid Submission dead line.

(STRABAG Infrastructure & Safety Solutions GmbH)

Project 1 - Klaus



Form EXP – 4.2 (a)
Specific Construction Experience

Date: 08th December 2021

Bidder's Legal Name: JV of STRABAG Infrastructure & Safety Solutions GmbH and STRABAG AG

Joint Venture Party Legal Name: STRABAG Infrastructure & Safety Solutions GmbH

IFB No MMRDA/ENG1/0002561

Page 01 of 03 pages

Contract of Similar Size and Nature			
Similar Contract No. 01 of 02	Information		
Contract Identification	Pyhrn Motorway A9 – Klaus Electrical and Mechanical Works		
Award Date	May 2016		
Completion Date	December 2018		
Role in Contract	Prime Contractor		
	Single entity <input checked="" type="checkbox"/>	JV member <input type="checkbox"/>	
Total Contract Amount	EUR 31.80 million	1 EURO = 1.1194 USD dated 10 th May 2016 and total contract amount in USD equivalent is 35.60 million	
If member in a JV, specify participation in total Contract amount	Not Applicable	Not Applicable	Not Applicable
Employer's Name:	ASFINAG BAU MANAGEMENT GMBH		
Address:	ASFINAG BAU MANAGEMENT GMBH, A-5600 Bruck / Mur, Brandstetterstrasse, 54. Austria		
Telephone/FaxNumber:	Tel: 43 (0) 50 108- 14468 Fax: 43 (0) 50 108 - 14462		
E-mail:	markus.gutjarh@asfinag.at		

STRABAG Infrastructure & Safety Solutions GmbH
Ignaz-Koeck-Str 19
1210 Wien Österreich
www.strabag-iss.com

Tel: +43 1 90199-0
Fax: +43 1 90199-19
iss-office@strabag.com

Raffesonlandesbank Oberösterreich AG
IBAN AT91 3400 0000 0014 1317
BIC/SWIFT RZ00AT2LXXX

Sitz Wien, Handelsgericht Wien, FN 79688b UID No. ATU14784502

Gedruckt auf 100 % Recyclingpapier

Description of the similarity in accordance with Sub-Factor 4.2(a) of Section III:	
1. Physical Size of required works items	<p>The Project scope involves Planning, Engineering, Supply, Erection, Implementing, Testing & Commissioning of</p> <ul style="list-style-type: none"> • Electro-Mechanical Works involving: <ul style="list-style-type: none"> ○ 24kV HV Power Supply and distribution network Switching Stations with 23 Nos. of 24kV Distribution Substations (having GIS Switchgear) connected in ring formation on 24kV main cable network with Centralized SCADA control and monitoring system connected through Fiber Optic System, remotely located and controlled in un-manned condition ○ 30kV HT cable along with associated activities ○ LT & HT panel ○ Transformers ○ DG set of 500 kVA (connection point) ○ Substation civil work ○ Electrical steel structures ○ Cable tray ○ UPS ○ Road lighting Illumination System covering complete stretch of 12.55 Kms with approx. 2,200 road lights ○ Hazard warning system ○ Entire control system including data transmission equipment ○ Construction / Installation of buildings and niches • Advance Traffic Management System works involving: <ul style="list-style-type: none"> ○ Actuated Traffic Controller ○ Traffic control system including traffic sign posts ○ Video surveillance including acoustic tunnel monitoring ○ Emergency call equipment ○ Public address system ○ Variable message sign boards ○ Radio system
2. Complexity	The project includes the entire electromechanical, electrical construction and advanced traffic management system



STRABAG Infrastructure & Safety Solutions GmbH
 Ignaz-Klobeck-Str 19
 1210 Wien Österreich
 www.strabag-iss.com

Tel: +43 1 90199-0
 Fax: +43 1 90199-19
 sss-office@strabag.com

Raffineriebank Oberösterreich AG
 IBAN: AT91 3400 0000 0014 1317
 BIC: SWIFT RZDOAT2LXXX

Sitz: Wien Handelsgericht Wien FN 79689p UID Nr. ATU14764502

Gedruckt auf 100 % Recyclingpapier

STRABAG Infrastructure & Safety Solutions GmbH

STRABAG

3. Methods/Technology	The contracted works were performed punctually, to our full satisfaction, in accordance with the state of the art, and in compliance with the safety standards, the relevant prescriptions and contractual provisions.
4. Other Characteristics	<ul style="list-style-type: none"> • SCADA System Consisting of Master control and Station involving RTUs and PLC with each RTUs / PLC being PC / Microprocessor based through Fiber Optic System, remotely located and controlled in un-manned condition • Firefighting system and prevention system including pumps, piping and all associated systems

- Attached is a true copy of the completion certificate or other similar document(s) for the contract / project issued by the client.

For STRABAG Infrastructure & Safety Solutions GmbH,

Printed Name:
Designation:

Simranjit Singh Ratra
Lawful Attorney



Sandeep Murarka
Lawful Attorney



STRABAG Infrastructure & Safety Solutions GmbH
Ignaz-Koeck-Str. 19
1210 Wien/Osterreich
www.strabag-ss.com

Tel +43 1 90199-0
Fax +43 1 90199-19
sis-office@strabag.com

Raffisenlandesbank Oberösterreich AG
IBAN AT91 3400 0000 0014 1317
BIC/SWIFT RZOOAT2LXXX

Sitz: Wien Handelsgericht Wien FN 79688p UID Nr. ATU14764502

Gedruckt auf 100 % Recyclingpapier



1558

Form EXP - 4.2(a): Specific Construction Experience

Experience in the role of prime contractor (single entity or JV member)(iv) on a minimum of two (2) similar(ii) contracts in the last ten (10) years of project involving planning, design and construction of Highway/Road Street Lighting (Illumination System), HV Power switching station including Building, HV Ring Network connecting 33KV/22KV/11KV/415V Distribution Substations, Control & monitoring of HV/LV Network on SCADA over fiber Optic cable that have been successfully completed(vii) or substantially(iii) completed between 1st January 2011 and Bid Submission dead line

(STRABAG Infrastructure & Safety Solutions GmbH)

Project 1 - Klaus

True Copy of the Completion Certificate



Date:**Letter of reference**

Dear Sir or Madam, (To whom it may concern)

As the client we herewith confirm that the company STRABAG Infrastructure & Safety Solutions GmbH, Breitwies 32, A 5303 Thalgau, Austria performed the construction works for the project described below in accordance with the contractual provisions, with a high quality of engineering and to our fullest satisfaction

Project name	Pyhrn Motorway A9 – Completion Klaus Tunnel Chain Electrical and Mechanical Equipment
Place of project	Klaus/Austria
Contract value	EUR 31.83 Mio net
Total billing amount	EUR 35.58 Mio net
Start Date of Project	05/2016
Date of Project Completion	12/2018
Scheduled date of Completion	12/2018

**Project Description**

The project includes the entire electromechanical and electrical reconstruction of the Klaus tunnel chain.

This mainly includes equipping

- 4 new tubes (Falkenstein, Spering, Traunfried, and Klaus) in the direction of Linz
- 4 existing tubes (Falkenstein, Spering, Traunfried, and Klaus) in the direction of Graz
- 6 operations buildings, 7 electrical niches and one cavern

The project further includes the construction of the CN as line (without ground excavation work) between the Kienberg tunnel and the Rossleithen interchange including connection and extension of the existing open-air installations. Renovation of the medium-voltage switchgear (control system/protective equipment) between the Tretter tunnel and the Rossleithen tunnel was also implemented during the project

4 tunnels each with 2 tubes/travel directions (total approx. 12.55 km)

- Klaus tunnel: 2,166 m
- Traunfried tunnel: 462 m
- Spering tunnel: 2,894 m
- Falkenstein tunnel: 752 m



BMG/EM/PL/Outjahr
 13. Dez. 2021
 ASFINAG BAU MANAGEMENT GMBH
 im Vollmachtswesen der ASFINAG



ASFINAG

GUTE FAHRT ÖSTERREICH

The Project involves Planning, Engineering, Supply, Erection, Implementing, Testing & Commissioning of

Systems	Value of Component
<ul style="list-style-type: none"> 24kV HV Power Supply and distribution network Switching Stations with 24 Nos. of 24kV Distribution Substations (having GIS Switchgear) connected in ring formation on 24kV main cable network 24kV HT cable along with associated activities LT & HT panel Transformers DG set of 500 kVA (connection point) Substation civil work Electrical steel structures Cable tray UPS Tunnel lighting Road lighting Actuated Traffic Controller Traffic control system including traffic sign posts Video surveillance including acoustic tunnel monitoring Emergency call equipment Public address system Variable message sign boards Radio system Hazard warning system Entire control system including data transmission equipment Construction / installation of buildings and niches 	EUR 31.45 Mio
<ul style="list-style-type: none"> Tunnel ventilation system and its associated DB's with Soft starter panel, LT Cables & Sensors 	EUR 7.00 Mio
<ul style="list-style-type: none"> Environmental data acquisition system in the open air Building ventilation and air conditioning system SCADA System Consisting of Master control / Station involving RTUs / PLC with each RTUs / PLC being PC / Microprocessor based, remotely located and connected through fiber optic cable and controlled in un-manned condition 	EUR 1.56 Mio
<ul style="list-style-type: none"> Firefighting system and prevention system including pumps, piping and all associated systems 	EUR 0.57 Mio
TOTAL	EUR 35.58 Mio



The contracted works were performed punctually, to our full satisfaction, in accordance with the state of the art, and in compliance with the safety standards, the relevant prescriptions and contractual provisions.


ASFINAG as the Client is satisfied with the performance of this project and the result of the works and confirms the satisfactory and constructive collaboration with STRABAG Infrastructure & Safety Solutions GmbH.

Best Regards

ASFINAG BAU MANAGEMENT GMBH

TRUE COPY

A. Saive
13



BMG/EM/PL/Gutjahr
13. Dez. 2021

ASFINAG BAU MANAGEMENT GMBH

im Vollmachtssamen der ASFINAG



ASFINAG Bau Management GmbH



Form EXP - 4.2(a): Specific Construction Experience

Experience in the role of prime contractor (single entity or JV member)(iv) on a minimum of two (2) similar(ii) contracts in the last ten (10) years of project involving planning, design and construction of Highway/Road Street Lighting (Illumination System), HV Power switching station including Building, HV Ring Network connecting 33KV/22KV/11KV/415V Distribution Substations, Control & monitoring of HV/LV Network on SCADA over fiber Optic cable that have been successfully completed(vii) or substantially(iii) completed between 1st January 2011 and Bid Submission dead line.

(STRABAG Infrastructure & Safety Solutions GmbH)

Project 2 – Langen



Form EXP – 4.2 (a)
Specific Construction Experience

Date: 13th December 2021

Bidder's Legal Name: JV of STRABAG Infrastructure & Safety Solutions GmbH and STRABAG AG

Joint Venture Party Legal Name: STRABAG Infrastructure & Safety Solutions GmbH

IFB No MMRDA/ENG1/0002561

Page 01 of 03 pages


Contract of Similar Size and Nature			
Similar Contract No. 01 of 02	Information		
Contract Identification	Arlberg Expressway S16 – Langen Electrical and Mechanical Equipment		
Award Date	December 2017		
Completion Date	October 2019		
Role in Contract	Prime Contractor		
	Single entity <input checked="" type="checkbox"/>	JV member <input type="checkbox"/>	
Total Contract Amount	EUR 11.14 million	1 EURO = 1.1820 USD dated 05 th December 2017 and total contract amount in USD equivalent is 13.17 million	
If member in a JV, specify participation in total Contract amount	Not Applicable	Not Applicable	Not Applicable
Employer's Name:	ASFINAG BAU MANAGEMENT GMBH		
Address:	ASFINAG BAU MANAGEMENT GMBH, A—9523, Villach, Steinbruchstrasse 2a. Austria		
Telephone/FaxNumber:	Tel: 43 (0) 50 108- 14560 Fax: 43 (0) 50 108 - 14552		



STRABAG Infrastructure & Safety Solutions GmbH
Ignaz Koeck-Sr 19
1210 Wien/Osterreich
www.strabag-iss.com



Tel: +43 1 90199-0
Fax: +43 1 90199-19
sss-office@strabag.com



Raffesentandesbank Oberosterr. AG
IBAN: AT91 3400 0000 0014 1317
BIC/SWIFT: RZDOAT2LXXX

Sitz: Wien, Handelsgericht Wien FN 79688p UID Nr. ATU/14764502

Gedruckt auf 100 % Recyclingpapier

E-mail:	wolfgang.wissouig@asinag.at
Description of the similarity in accordance with Sub-Factor 4.2(a) of Section III:	
1. Physical Size of required works items	<p>The Project scope involves Planning, Engineering, Supply, Erection, Implementing, Testing & Commissioning of</p> <ul style="list-style-type: none"> • Electro-Mechanical Works involving: <ul style="list-style-type: none"> ○ 36kV HV Power Supply and distribution network Switching Stations with 18 nos. of 36kV Distribution Substations (having GIS Switchgear) connected in ring formation on 36kV main cable network with Centralized SCADA control and monitoring system connected through Fiber Optic System, remotely located and controlled in un-manned condition ○ 36kV HT cable along with associated activities ○ LT & HT panel ○ Transformers ○ DG set of 500 kVA (connection point) ○ Substation civil work ○ Electrical steel structures ○ Cable tray ○ UPS ○ Road lighting Illumination System covering complete stretch of 4.6 Kms with approx. 700 road lights ○ Hazard warning system ○ Entire control system including data transmission equipment ○ Construction / Installation of buildings and niches • Advance Traffic Management System works involving: <ul style="list-style-type: none"> ○ Actuated Traffic Controller ○ Traffic control system including traffic sign posts ○ Video surveillance ○ Emergency call equipment ○ Public address system ○ Variable message sign boards ○ Radio system
2. Complexity	The project includes the entire electromechanical, electrical construction and advanced traffic management system




STRABAG Infrastructure & Safety Solutions GmbH
 Ignaz-Koeck-Str. 19
 1210 Wien/Österreich
 www.strabag-iss.com

Tel +43 1 90189-0
 Fax +43 1 90199-19
 ssss-office@strabag.com

Raffeserlänksbank Oberösterreich AG
 IBAN AT91 3400 0000 0014 1317
 BIC/SWIFT RZOOAT2LXXX

Sitz: Wien Handelsgericht Wien FN 79688p UID Nr. ATU14764502

Gedruckt auf 100 % Recyclingpapier

3. Methods/Technology	The contracted works were performed punctually, to our full satisfaction, in accordance with the state of the art, and in compliance with the safety standards, the relevant prescriptions and contractual provisions.
4. Other Characteristics	<ul style="list-style-type: none"> • SCADA System Consisting of Master control and Station involving RTUs and PLC with each RTUs / PLC being PC / Microprocessor based through Fiber Optic System, remotely located and controlled in un-manned condition • Firefighting system and prevention system including pumps, piping and all associated systems


- Attached is a true copy of the completion certificate or other similar document(s) for the contract / project issued by the client.

For STRABAG Infrastructure & Safety Solutions GmbH,

Printed Name:
Designation:


Simranjit Singh Ratra
Lawful Attorney




Sandeep Murarka
Lawful Attorney



STRABAG Infrastructure & Safety Solutions GmbH
Ignaz-Koeck-Str 19
1210 Wien/Österreich
www.strabag-ss.com

Tel +43 1 90199-0
Fax +43 1 90199-19
sss-office@strabag.com

Raffaer Landesbank Oberösterreich AG
IBAN AT91 3400 0000 0014 1317
BIC/SWIFT RZ00AT2LXXX

Sitz: Wien, Handelsgericht Wien FN 79688b UID Nr: ATU14754502

Gedruckt auf 100 % Recyclingpapier



Form EXP - 4.2(a): Specific Construction Experience

Experience in the role of prime contractor (single entity or JV member)(iv) on a minimum of two (2) similar(ii) contracts in the last ten (10) years of project involving planning, design and construction of Highway/Road Street Lighting (Illumination System), HV Power switching station including Building, HV Ring Network connecting 33KV/22KV/11KV/415V Distribution Substations, Control & monitoring of HV/LV Network on SCADA over fiber Optic cable that have been successfully completed(vii) or substantially(iii) completed between 1st January 2011 and Bid Submission dead line.

(STRABAG Infrastructure & Safety Solutions GmbH)

Project 2 – Langen

True Copy of the Completion Certificate



Date:

Letter of reference:

Dear Sir or Madam, (To whom it may concern)

As the client we herewith confirm that the company STRABAG Infrastructure & Safety Solutions GmbH, Breitwies 32, A-5303 Thalgau, Austria performed the construction works for the projects described below in accordance with the contractual provisions, with a high quality of engineering and to our fullest satisfaction.

Project name : Tunnel E&M for Langen

Project Details	Tunnel Langen
Contract Value Without Taxes	EUR 9.29 Mio
Taxes @ 20%	EUR 1.85 Mio
Contract value with Taxes	EUR 11.14 Mio

Project Details	Tunnel Langen
Project Stretch	Ariberg Expressway S16
Start Date of the Project:	12/2017
Date of Project Completion:	10/2019
Scheduled date of Completion:	10/2019

Project Description

- Tunnel Langen: north tube 2,266 metres - 2 lanes; south tube 2,419 metres - 2 lanes

The Project involves Planning, Engineering, Supply, Erection, Implementing, Testing & Commissioning of:

Systems	Value Tunnel Langen
<ul style="list-style-type: none"> • 36kV HV Power Supply and distribution network Switching Stations with 18 Nos. of 36kV Distribution Substations (having GIS Switchgear) connected in ring formation on 36kV main cable network • 36kV HT cable along with associated activities • LT & HT panel • Transformers • DG set of 500 KVA (connection point) • Substation civil work • Electrical steel structures • Cable tray • UPS • Tunnel lighting • Road lighting • Actuated Traffic Controller • Traffic control system including traffic sign posts 	EUR 7.89 Mio



ASFINAG Bau Management GmbH

Möckelstraße 11
 1040 Wien
 Austria
 T +43 (0)1 40 11 11 11
 F +43 (0)1 40 11 11 11
 E bau@asfinag.com

ASFINAG Bau Management GmbH
 Breitenwies 32
 5303 Thalgau
 Austria
 T +43 (0)53 23 11 11 11
 F +43 (0)53 23 11 11 11
 E bau@strabag.com



